

SIA "BAUSKAS SILTUMS"

VRN 43603001681

Pārskats par 2020.gada 1.ceturksni

SATURS

	lpp
Saturs	2
Vadības ziņojums	3
Peļņas vai zaudējumu aprēķins	5
Bilance	6
Naudas plūsmas pārskats	8
Pašu kapitāla izmaiņu pārskats	9
Finanšu pārskatu pielikums	10.-16.

VADĪBAS ZINOJUMS**Darbības veids**

SIA "BAUSKAS SILTUMS" komercdarbība nodrošina siltumenerģijas lietotājus Bauskas pilsētā ar centralizētu, nepārtrauktu, ekonomiski pamatotu, pieprasītajā daudzumā un vides aizsardzības nosacījumiem atbilstošu siltumapgādi. Komercsabiedrība pilda 3.03.2015 ar Bauskas novada domi noslēgto deleģēšanas līgumu par siltumapgādes pakalpojuma sniegšanu Bauskas pilsētas centralizētās siltumapgādes zonā, atbilstoši 31.01.2019. apstiprinātajai SIA BAUSKAS SILTUMS vidēja termiņa darbības stratēģijai 2019.- 2021. finanšu gadam.

Sabiedrības īss darbības apraksts pārskata periodā un finansiālais stāvoklis

2020.gada 3 mēneši raksturojas ar 14% zemāku realizēto siltumenerģijas apjomu salīdzinājumā ar attiecīgo periodu 2019.gadā. Vidējā ārējais temperatūra ievērojami augstāka ne tikai salīdzinājumā ar iepriekšējā gada periodu, bet tā ir vissiltākā ziema uzņēmuma pastāvēšanas laikā. **Uzņēmuma siltumenerģijas ražošanas neto apgrozījums 2020. gada 1.ceturksnī ir 568638 EUR, attiecīgi 1.ceturksnī uzņēmums beidzis ar peļņu 161017 EUR salīdzinot ar 132462 EUR gadu iepriekš.** Peļņas pieaugums saistāms ar šķeldas katlos saražotās enerģijas īpatsvara pieaugumu pret iepriekšējo periodu, neraugoties uz apgrozījuma samazinājumu. Kopējie pircēju parādi pārskata periodā saglabājušies iepriekšējā līmenī. Tiek pildītas Valsts kasē ņemtā aizdevuma līguma saistības.

Galvenie sabiedrību un nozari raksturojošie nefinanšu rādītāji

Atbilstoši 2019.gada janvārī apstiprinātajai vidēja termiņa darbības stratēģijai 2019.-2021. gadam, energoefektivitāte ir galvenais uzņēmuma stratēģiskais mērķis. SIA "Bauskas siltums" atbilst ES energoefektīva CSS uzņēmuma kritērijiem, jo ES par efektīvu nosaka uzņēmumu, kurš izmanto vismaz 50% AER, 50% atkritumus, 75% koģenerācijas siltumu vai 50% šo enerģiju kombināciju. AER īpatsvars 1.ceturksnī uzņēmumā sasniedz 89%. Uzņēmums izpildījis MK 243 "Noteikumi par energoefektivitātes prasībām licencēta vai reģistrēta energoapgādes komersanta valdījumā esošām centralizētām siltumapgādes sistēmām un to atbilstības pārbaudes kārtību" noteiktās ikmēneša prasības.

Periods	Realizētā siltumenerģija	Katlu mājā saražota enerģija MWh			Zudumi siltumtrasēs		Vid. Ārg. Temp.
		Gāzes k.	Šķelda	Kopā	MWh	%	
2019.gada 1.ceturksnis	13162	3242	11087	14329	904	6.4	°C
2020.gada 1.ceturksnis	11293	1258	10958	12216	697	5.8	2.8
%	-14.2	-61.2	-1.2	-14.8	-22.9	-	-

Nākotnes izredzes un turpmākā attīstība

Sakarā ar izsludināto ārkārtas situāciju Covid-19 nākotnes izredzes ir neskaidras, rēķinu apmaksas līmenis samazinās. Saņemts iesniegums no liela enerģijas patērētāja SIA Pilger (Bauskas viesnīca) par nepārvaramas varas iestāšanās viesnīcu biznesā un maksājumu termiņu pagarināšanu uz 6 mēnešiem.

Pētniecības darbi un attīstības pasākumi

ES fondi 2021.- 2027.gadam acīmredzot ietvers finansējumu AER enerģijas avotu vai bezkurināmā tehnoloģiju izmantošanu. Latvijā jau iegūta neliela pieredze saules kolektoru izmantošanā. Šo tehnoloģiju investīcijas sasniegušas apmēram 1,2- 1,5 miljoni EUR uz 1 MW uzstādītās jaudas un tās ir ļoti augstas. Pie pietiekoši augsta ES fondu atbalsta līmeņa, uzņēmums izvērtēs bezkurināmā tehnoloģiju ieviešanu- Saules elektrisko paneļu uzstādīšana kombinācijā ar lielas jaudas siltumsūkņiem, atgūstot siltumenerģiju no upes ūdens vai kanalizācijas notekūdeņiem.


Svarīgi notikumi kopš pārskata perioda sākuma

No 15.03.2020. uzņēmums ir ierobežojis klientu pieeju abonentu daļai un kasei. Nepieciešamie dati dzīvokļu rēķinu sagatavošanai tiek izsniegti izmantojot tālruni, uz e-pastu daina@bauskassiltums.lv vai rekini@bauskassiltums.lv, SMS vai WhatsApp uz 29441316, www.bauskassiltums.lv reģistrējoties rādījumu ziņošanai. Pasliktinoties klientu spējai norēķināties par siltumenerģijas pakalpojumu, uzņēmumam pastāv riski savlaicīgi norēķināties ar piegādātājiem un pildīt ilgtermiņa saistības.

Priekšlikumi par uzņēmuma peļņas izlietošanu vai zaudējumu segšanu

Priekšlikumi par peļņas izlietošanu vai zaudējumu segšanu tiks sagatavoti par 2020.finanšu gadu kopumā.

ILMĀRS RŪSIS



paraksts

2020. gada 30.aprīlis

PELNAS VAI ZAUDĒJUMU APRĒKINS

(klasificēts pēc izdevumu funkcijas)

	Piezīmes numurs	2020.gada 1.ceturksni EUR	2019.gads EUR
Neto apgrozījums	1	568 638	1 448 715
<i>b) no citiem pamatdarbības veidiem</i>		568 638	1 448 715
Pārdotās produkcijas ražošanas pašizmaksa, pārdoto preču vai Bruto peļņa vai zaudējumi	2	<u>-405 851</u>	<u>-1 403 082</u>
		162 787	45 633
Administrācijas izmaksas	3	-31 691	-148 394
Pārējie saimnieciskās darbības ieņēmumi	4	30 885	123 540
Pārējās saimnieciskās darbības izmaksas	5		-9 803
Pārējie procentu ieņēmumi un tamlīdzīgi ieņēmumi	6	59	901
<i>b) no citām personām</i>		59	901
Procentu maksājumi un tamlīdzīgas izmaksas	7	-1 023	-4 355
<i>b) citām personām</i>		-1 023	-4 355
Peļņa vai zaudējumi pirms uzņēmumu ienākuma nodokļa		<u>161 017</u>	<u>7 522</u>
Peļņa vai zaudējumi pēc uzņēmumu ienākuma nodokļa		<u>161 017</u>	<u>7 522</u>
Pārskata gada peļņa vai zaudējumi		<u>161 017</u>	<u>7 522</u>

ILMĀRS RŪSIS

paraksts

2020. gada 30.aprīlis

Pārskatu sagatavoja:

SANDRA SĪMANE

paraksts

BILANCE

	Piezīmes numurs	31.03.2020 EUR	31.12.2019 EUR
AKTĪVS			
Ilgtermiņa ieguldījumi			
Pamatlīdzekļi (pamatlīdzekļi, ieguldījuma īpašumi un bioloģiskie aktīvi)			
Nekustāmie īpašumi:		526 373	539 123
<i>a) zemes gabali, ēkas un inženierbūves</i>		526 373	539 123
Tehnoloģiskās iekārtas un ierīces		1 774 876	1 813 885
Pārējie pamatlīdzekļi un inventārs		12 712	15 062
Pamatlīdzekļu izveidošana un nepabeigto celtniecības objektu izmaksas			
Pamatlīdzekļi kopā	8	2 313 961	2 368 070
Ilgtermiņa ieguldījumi kopā		2 313 961	2 368 070
Apgrozāmie līdzekļi			
Krājumi			
Izejvielas, pamatmateriāli un palīgmateriāli	9	1 447	1 447
Krājumi kopā		1 447	1 447
Debitori			
Pircēju un pasūtītāju parādi	10	498 843	483 103
Citi debitori	11	2 832	3 742
Nākamo periodu izmaksas	12		3 050
Debitori kopā		501 675	489 895
Nauda	13	164 269	70 843
Apgrozāmie līdzekļi kopā		667 391	562 185
AKTĪVS KOPĀ		2 981 352	2 930 255

BILANCE

	Piezīmes numurs	31.03.2020 EUR	31.12.2019 EUR
PASĪVS			
Pašu kapitāls			
Akciju vai daļu kapitāls (pamatkapitāls)	14	1 080 087	1 080 087
Nesadalītā peļņa:			
a) iepriekšējo gadu nesadalītā peļņa vai nesegtie zaudējumi		24 151	16 629
b) Pārskata gada peļņa vai zaudējumi		161 017	7 522
Pašu kapitāls kopā		1 265 255	1 104 238
Kreditori			
Ilgtermiņa parādi			
Aizņēmumi no kredītiestādēm	15	765 150	765 150
Nākamo periodu ieņēmumi	16	658 880	658 880
Ilgtermiņa parādi kopā		1 424 030	1 424 030
Īstermiņa parādi			
Aizņēmumi no kredītiestādēm	17	30 606	61 212
No pircējiem saņemtie avansi		9 836	27 341
Parādi piegādātājiem un darbuzņēmējiem	18	97 488	153 426
Nodokļi un valsts sociālās apdrošināšanas obligātās iemaksas	19	35 458	15 232
Pārējie kreditori	20	14 239	
Nākamo periodu ieņēmumi	21	92 655	123 540
Uzkrātās saistības	22	11 785	21 236
Īstermiņa parādi kopā		292 067	401 987
Kreditori kopā		1 716 097	1 826 017
PASĪVS KOPĀ		2 981 352	2 930 255

ILMĀRS RŪSIS




paraksts

2020. gada 30.aprīlis

Pārskatu sagatavoja:

SANDRA SĪMANE



paraksts

NAUDAS PLŪSMAS PĀRSKATS PAR 2020.gada 1.ceturksni
Ar netiešo metodi sagatavota naudas plūsmas pārskata shēma

	2020.gada 1.cet.	2019.gads
I. Pamatdarbības naudas plūsma		
1. Peļņa (+) vai zaudējumi (-) pirms ārkārtas posteņiem un nodokļiem	161017	7522
korekcijas:		
a) pamatlīdzekļu nolietojums (+)	56037	230069
b) nemateriālo ieguldījumu vērtības norakstījumi (+)		
c) uzkrājumu veidošana (izņemot uzkrājumus nedrošiem parādiem)		
d) peļņa (-) vai zaudējumi (+) no ārvalstu valūtas kursu svārstībām		
e) pārējie procentu ieņēmumi un tamlīdzīgi ieņēmumi	-59	-901
f) procentu maksājumi un tamlīdzīgas izmaksas	1023	4355
2. Peļņa vai zaudējumi pirms apgrozāmo līdzekļu un īstermiņa saistību atlikumu izmaiņu ietekmes krekcijām	218018	241045
a) debitoru parādu atlikumu pieaugums (-) vai samazinājums (+)	-11780	38642
b) krājumu atlikumu pieaugums (-) vai samazinājums (+)		39
c) piegādātājiem, darbuizpildītājiem un pārējiem kreditoriem maksājamo parādu atlikumu pieaugums (+) vai samazinājums (-)	-79314	-131404
3. Bruto pamatdarbības naudas plūsma	126924	148322
4. Izdevumi procentu maksājumiem	-1023	-4355
5. Izdevumi uzņēmuma ienākuma nodokļa maksājumiem		
6. Naudas plūsma pirms ārkārtas posteņiem	125901	143967
7. Naudas plūsma no ārkārtas posteņiem		
8. Pamatdarbības neto naudas plūsma	125901	143967
II. Ieguldīšanas darbības naudas plūsma		
1. Radniecīgo vai asociēto uzņēmumu akciju vai daļu iegāde		
2. Ieņēmumi no radniecīgo vai asociēto uzņēmumu akciju vai daļu atsavināšanas		
3. Pamatlīdzekļu un nemateriālo ieguldījumu iegāde	-1928	-60899
4. Ieņēmumi no pamatlīdzekļu un nemateriālo ieguldījumu pārdošanas		
5. Izsniegtie aizdevumi		
6. Ieņēmumi no aizdevumu atmaksas		
7. Saņemtie procenti	59	901
8. Saņemtās dividendes		
9. Ieguldīšanas darbības neto naudas plūsma	-1869	-59998
III. Finansēšanas darbības naudas plūsma		
1. Ieņēmumi no akciju un obligāciju emisijas vai kapitāla līdzdalības daļu ieguldījumiem		
2. Saņemtie aizņēmumi		
3. Saņemtās subsīdijas, dotācijas, dāvinājumi vai ziedojumi		
4. Izdevumi aizņēmumu atmaksāšanai	-30606	-91818
5. Izdevumi nomāta pamatlīdzekļa izpirkumam		
7. Finansēšanas darbības neto naudas plūsma	-30606	-91818
IV. Ārvalstu valūtu kursu svārstību rezultāts		
V. Pārskata gada neto naudas plūsma pieaugums (+), samazinājums (-)	93426	-7849
VI. Naudas un tās ekvivalentu atlikums pārskata gada sākumā	70843	78692
VII. Naudas un tās ekvivalentu atlikums pārskata gada beigās	164269	70843

SIA "Bauskas siltums"
Pašu kapitāla izmaiņu pārskats par 2020.gada 1.ceturksni

	Daļu kapitāls	Iepriekšējo gadu nesadalītā peļņa	Pārskata gada nesadalītā peļņa	Kopā
	1	2	3	4
Uz 31.12.2018	1 080 087	9 789	6 840	1 096 716
Iepriekšējā gada peļņa pārnesta uz pārskata gada nesadalīto peļņu		6 840	-6 840	0
Pārskata gada peļņa			7 522	7 522
Uz 31.12.2019	1 080 087	16 629	7 522	1 104 238
Iepriekšējā gada peļņa pārnesta uz pārskata gada nesadalīto peļņu		7 522	-7 522	0
Pārskata perioda nesadalītā peļņa			161017	161 017
Uz 31.03.2020	1 080 087	24 151	161 017	1 265 255

Valdes loceklis



ILMĀRS RŪSIS

Finanšu pārskata pielikums

Apgrozījums ir gada laikā gūtie ieņēmumi no uzņēmuma pamatdarbības – preču pārdošanas un pakalpojumu sniegšanas bez pievienotās vērtības nodokļa.

Darbības veids	2020.gada 1.ceturksni	2019.gads
	EUR	EUR
Siltumenerģijas ražošana Bauskas pilsētā	559 045	1 420 667
Pakalpojumu sniegšanas ieņēmumi	9 593	28 048
Kopā	568 638	1 448 715

- (2) **Pārdotās produkcijas ražošanas pašizmaksa, pārdoto preču vai sniegto pakalpojumu iegādes izmaksas**
Neto apgrozījuma gūšanai izlietotās produkcijas, preču vai pakalpojumu izmaksas ražošanas vai iegādes pašizmaksā.

	2020.gada 1.ceturksni	2019.gads
	EUR	EUR
Materiālās izmaksas	295 699	954 910
Pamatlīdzekļu nolietojums (vērtības samazinājuma korekcija) ^{2.1}	56 037	230 069
Personāla darba samaksa	38 080	160 993
Valsts sociālās apdrošināšanas maksājumi un UDVRN	8 380	35 803
Pārējās ražošanas izmaksas	6 604	20 256
Nekustāmā īpašuma nodoklis	1 051	1 051
Kopā	405 851	1 403 082

- (3) **Administrācijas izmaksas**

	2020.gada 1.ceturksni	2019.gads
	EUR	EUR
Aministrācijas personāla izmaksas	23 756	114 211
Valsts sociālās apdrošināšanas maksājumi un UDVRN	5 723	27 514
Gada pārskata revīzijas izmaksas		1 200
Pārējās administrācijas izmaksas	1 536	2 552
Sakaru izmaksas	547	2 482
Kredītiestāžu pakalpojumi	129	435
Kopā	31 691	148 394

- (4) **Pārējie saimnieciskās darbības ieņēmumi**

	2020.gada 1.ceturksni	2019.gads
	EUR	EUR
Kohēzijas fonda atbalsta finansējums ^{4.1}	30 885	123 540
Kopā	30 885	123 540

- (5) **Pārējās saimnieciskās darbības izmaksas**

	2020.gada 1.ceturksni	2019.gads
	EUR	EUR
Nedrošiem parādiem uzkrājumu palielinājums		6 190
Bezcerīgie (zaudētie) parādi		3 027
Personāla ilgtspējas pasākumu izdevumi (materiālie bērū pabalsti, u.c)		586
Kopā	0	9 803

(6) Pārējie procentu ieņēmumi un tam līdzīgi ieņēmumi

	2020.gada 1.ceturksni	2019.gads
	EUR	EUR
Procenti par kavētiem maksājumiem	59	901
Kopā	59	901

(7) Procentu maksājumi un tam līdzīgas izmaksas

	2020.gada 1.ceturksni	2019.gads
	EUR	EUR
Valsts Kasei procenti par aizdevumu	1 023	4 355
Kopā	1 023	4 355

(8) Pamatlīdzekļu kustības pārskats

	Ēkas un būves	Iekārtas un mašīnas	Pārējie pamatlīdzekļi	Pamatlīdzekļi un izveidošana un nepabeigto celtniecības objektu izmaksas	Pamatlīdzekļi kopā
	EUR	EUR	EUR	EUR	EUR
Sākotnējā vērtība 01.01.2020	1 579 572	3 052 337	109 468		4 741 377
legādāts		1 928			1 928
Likvidēts		-588			-588
Pārklasificēts					
Sākotnējā vērtība 31.03.2020	1 579 572	3 053 677	109 468		4 742 717
Uzkrātais nolietojums 01.01.2020	1 040 449	1 238 452	94 406	x	2 373 307
Aprēķinātais nolietojums	12 750	40 937	2 350	x	56 037
Izslēgts		-588		x	-588
Pārklasificēts				x	
Uzkrātais nolietojums 31.03.2020	1 053 199	1 278 801	96 756	x	2 428 756
Atlikusī vērtība 01.01.2020	539 123	1 813 885	15 062		2 368 070
Atlikusī vērtība 31.03.2020	526 373	1 774 876	12 712		2 313 961

(9) Krājumi

	31.03.2020	31.12.2019
	EUR	EUR
Materiāli	1 326	1 326
Degviela	121	121
Kopā	1 447	1 447

(10) Pircēju un pasūtītāju parādi

	31.03.2020	31.12.2019
	EUR	EUR
Pircēju un pasūtītāju parādu uzskaites vērtība	617 868	602 128
Uzkrājumi šaubīgiem parādiem	-119 025	-119 025
Bilances vērtība	498 843	483 103

(11) Citi debitori

	31.03.2020	31.12.2019
	EUR	EUR
UDVRN pārmaxsa	69	
PVN nosaņemtajiem avansiem	1 054	3 733
PVN par neapmaksātiem rēķiniem	1 632	
Avansa maksājumi piegādātājiem par pakalpojumiem	77	9
Kopā	2 832	3 742

(12) Nākamo periodu izmaksas

	31.03.2020	31.12.2019
	EUR	EUR
Apdrošināšana		1 857
Laikraksti, reklāmas katalogos un tml.		1 193
Kopā	0	3 050

(13) Nauda

	31.03.2020		31.12.2019	
	Valūta	EUR	Valūta	EUR
Skaidras naudas atlikumi	EUR	127		15
Latvijā reģistrētās kredītiestādēs	EUR	164 142		70 828
Kopā	X	164 269	X	70 843

(14) Akciju vai daļu kapitāls (pamatkapitāls)

Pamatojoties uz Bauskas novada domes 2016.gada 28.aprīļa lēmumu "Par līdzekļu piešķiršanu SIA ""Bauskas siltums" pamatkapitāla palielināšanai, sabiedrībai tika piešķirti un ieskaitīti naudas līdzekļi 150000 EUR apmērā. LR Uzņēmumu reģistrā 2016.gada 1.jūnijā reģistrētas pamatkapitāla izmaiņas.

	31.03.2020	31.12.2019
	EUR	EUR
Parasto Daļu skaits	1 080 087	1 080 087
Nominālvērtība	€ 1.00	€ 1.00
Pamatkapitāls kopā	1 080 087	1 080 087

Ilgtermiņa parādi**(15) Aizņēmumi no kredītiestādēm**

Ilgtermiņa aizņēmumi, kas atmaksājami ilgāk kā 5 gados	% likme	Atmaksas termiņš	Summa valūta	31.03.2020 EUR	31.12.2019 EUR
VK aizdevuma līgums Nr.A1/1/15/622 no 20.11.2015	0.6%	20.11.2035	EUR	520 302	520 302
Kopā	X	X	X	520 302	520 302
Ilgtermiņa aizņēmumi					
VK aizdevuma līgums Nr.A1/1/15/622 no 20.11.2015			EUR	244 848	244 848
Kopā	X	X	X	244 848	244 848
Ilgtermiņa aizņēmumi kopā	X	X	X	765 150	765 150

Valsts kases aizdevums nodrošināts ar Bauskas novada domes galvojumu.

(16) Nākamo periodu ieņēmumi

Saņemto finansiālā atbalsta summu iekļauj pārskata gadu ieņēmumos, atbilstoši iegādātā pamatlīdzekļa kārtējā gada nolietojuma un vērtības norakstījumu summu daļām, kuras attiecas uz saņemto finansiālo atbalstu.

Ilgtermiņa nākamo periodu ieņēmumi	31.03.2020 EUR	31.12.2019 EUR
Kohēzijas fonda atbalsta finansējums	658 880	658 880
Kopā	658 880	658 880

Īstermiņa parādi**(17) Aizņēmumi no kredītiestādēm**

Ilgtermiņa aizņēmumi	% likme	Atmaksas termiņš	Summa valūta	31.03.2020 EUR	31.12.2019 EUR
VK aizdevuma līgums Nr.A1/1/15/622 no 20.11.2015	0.50%		EUR	30 606	61 212
Īstermiņa aizņēmumi kopā	X	X	X	30 606	61 212

(18) Parādi piegādātājiem un darbuņēmējiem

Kreditoru saistības par pārskata gada decembra mēnesī saņemtajiem pakalpojumiem.

	31.03.2020 EUR	31.12.2019 EUR
Laskana mežs	67 263	44 543
Filter	1 275	3 780
Enefit SIA	19 331	104 111
AJ Power	9 402	
Pārējie piegādātāji	217	992
Kopā	97 488	153 426

(19) Nodokļi un valsts sociālās apdrošināšanas obligātās iemaksas

	31.03.2020	31.12.2019
	EUR	EUR
Pievienotās vērtības nodoklis	20342	10653
Iedzīvotāju ienākuma nodoklis	3 366	
Sociālās apdrošināšanas obligātās iemaksas	6 609	
Uzņēmējdarbības riska nodeva		
Daba resursu nodoklis	5 141	4 579
Kopā	35 458	15 232

	Atlikums 31.12.2019	Aprēķināts 2020.gada 1.ceturksni	Samaksāts 2020.gada 1.ceturksni	Atlikums 31.03.2020
	EUR	EUR	EUR	EUR
Pievienotās vērtības nodoklis	10653	80557	70 868	20 342
Iedzīvotāju ienākuma nodoklis	0	10306	6 940	3 366
Sociālās apdrošināšanas obligātās iemaksas	0	20454	13 845	6 609
Uzņēmējdarbības riska nodeva	0	26	95	-69
Dabas resursu nodoklis	4579	5141	4 579	5 141
Nekustamā īpašuma nodoklis	0	1051	1 051	0
Kopā	15 232	117 535	97 378	35 389

Tai skaitā:	31.12.2019	31.03.2020
	EUR	EUR
Nodokļu pārmaksas	0	-69
Nodokļu parāds	15 232	35 458

(20) Pārējie kreditori

	31.03.2020	31.12.2019
	EUR	EUR
Īstermiņa pārējie kreditori		
Darba samaksa	14 239	
Ieturējumi no d/algas		
Kopā	14 239	0

(21) Īstermiņa nākamo periodu ieņēmumi

	31.03.2020	31.12.2019
	EUR	EUR
Kohēzijas fonda atbalsta finansējums	92 655	123 540
Kopā	92 655	123 540

(21) Uzkrātās saistības

	31.03.2020	31.12.2019
	EUR	EUR
Atvaļinājuma rezerve par neizmantotiem atvaļinājumiem	10 762	10 762
Uzkrātās saistības piegādātājiem		9 418
Uzkrātie % par aizdevumu Valsts Kasei	1 023	1 056
Kopā	11 785	21 236

(22) Uzņēmumā nodarbināto personu skaits

	31.03.2020	31.12.2019
Vidējais uzņēmumā nodarbināto personu skaits gadā	24	23

(23) Personāla izmaksas**Izmaksu veids**

Atlīdzība par darbu

Valsts sociālās apdrošināšanas maksājumi un UDVRN

Kopā

31.03.2020	31.12.2019
61 836	275 204
14 103	63 317
75 939	338 521

(24) Informācija par valdes locekļu atlīdzību**Izmaksu veids**

Atlīdzība par darbu

Valsts sociālās apdrošināšanas iemaksas

Uzņēmējdarbības riska nodeva

Kopā

31.03.2020	31.12.2019
5 554	25 059
1 184	6 037
1	4
6 739	31 100


ILMĀRS RŪSIS

*paraksts*

2020. gada 30.aprīlis

Pārskatu sagatavoja:

SANDRA SĪMANE

*paraksts*