

SIA "BAUSKAS SILTUMS"

VRN 43603001681

Pārskats par 2020.gada 1.pusgadu

SATURS

	lpp
Saturs	2
Vadības ziņojums	3
Peļņas vai zaudējumu aprēķins	5
Bilance	6
Naudas plūsmas pārskats	8
Pašu kapitāla izmaiņu pārskats	9
Finanšu pārskatu pielikums	10.-16.

VADĪBAS ZINOJUMS**Darbības veids**

SIA "BAUSKAS SILTUMS" komercdarbība nodrošina siltumenerģijas lietotājus Bauskas pilsētā ar centralizētu, nepārtrauktu, ekonomiski pamatotu, pieprasītajā daudzumā un vides aizsardzības nosacījumiem atbilstošu siltumapgādi. Komercsabiedrība pilda 3.03.2015 ar Bauskas novada domi noslēgto deleģēšanas līgumu par siltumapgādes pakalpojuma sniegšanu Bauskas pilsētas centralizētās siltumapgādes zonā, atbilstoši 31.01.2019. apstiprinātajai SIA BAUSKAS SILTUMS vidēja termiņa darbības stratēģijai 2019.- 2021. finanšu gadam.

Sabiedrības īss darbības apraksts pārskata periodā un finansiālais stāvoklis

2020.gada 6 mēneši raksturojas ar 6,9% zemāku realizēto siltumenerģijas apjomu salīdzinājumā ar attiecīgo periodu 2019.gadā. Vidējā ārējais temperatūra ievērojami augstāka ne tikai salīdzinājumā ar iepriekšējā gada periodu, bet tā ir vissiltākā ziema uzņēmuma pastāvēšanas laikā. **Uzņēmuma siltumenerģijas ražošanas neto apgrozījums 2020. gada 1.pusgadā ir 807 167 EUR, attiecīgi 1.pusgadu uzņēmums beidzis ar peļņu 81 609 EUR**

Kopējie pircēju parādi pārskata periodā ir samazinājušies. Tiek pildītas Valsts kasē ņemtā aizdevuma līguma saistības.

Naudas līdzekļu atlikums 1.pusgada beigās sasniedz 174 933 EUR un ir pietiekami saimnieciskās darbības nodrošināšanai

Galvenie sabiedrību un nozari raksturojošie nefinanšu rādītāji

Atbilstoši 2019.gada janvārī apstiprinātajai vidēja termiņa darbības stratēģijai 2019.-2021. gadam, energoefektivitāte ir galvenais uzņēmuma stratēģiskais mērķis. SIA "Bauskas siltums" atbilst ES energoefektīva CSS uzņēmuma kritērijiem, jo ES par efektīvu nosaka uzņēmumu, kurš izmanto vismaz 50% AER, 50% atkritumus, 75% koģenerācijas siltumu vai 50% šo enerģiju kombināciju. AER īpatsvars 1.pusgadā uzņēmumā sasniedz 86%. Uzņēmums izpildījis MK 243 "Noteikumi par energoefektivitātes prasībām licencēta vai reģistrēta energoapgādes komersanta valdījumā esošām centralizētām siltumapgādes sistēmām un to atbilstības pārbaudes kārtību" noteiktās ikmēneša prasības.

Periods	Realizētā siltumenerģija	Katlu mājā saražota enerģija MWh			Zudumi siltumtrasēs		Vid. Ārg. Temp.
		MWh	Gāzes k.	Šķelda	Kopā	MWh	
2019.gada 1.pusgads	17087	4436	14771	19207	1812	9.59	1.9
2020.gada 1.pusgads	15907	2517	15160	17677	1478	8.5	3.6
%	-6.9	-43.3	2.6	-8.0	-18.4	-	-

Nākotnes izredzes un turpmākā attīstība

Sakarā ar izsludināto ārkārtas situāciju Covid-19 nākotnes izredzes ir neskaidras, rēķinu apmaksas līmenis samazinās. Saņemts iesniegums no liela enerģijas patērētāja SIA Pilger (Bauskas viesnīca) par nepārvaramas varas iestāšanos viesnīcu biznesā un maksājumu termiņu pagarināšanu uz 6 mēnešiem.

Pētniecības darbi un attīstības pasākumi

ES fondi 2021.- 2027.gadam acīmredzot ietvers finansējumu AER enerģijas avotu vai bezkurināmā tehnoloģiju izmantošanu. Latvijā jau iegūta neliela pieredze saules kolektoru izmantošanā. Šo tehnoloģiju investīcijas sasniegušas apmēram 1,2- 1,5 miljoni EUR uz 1 MW uzstādītās jaudas un tās ir ļoti augstas. Pie pietiekoši augsta ES fondu atbalsta līmeņa, uzņēmums izvērtēs bezkurināmā tehnoloģiju ieviešanu- Saules elektrisko paneļu uzstādīšana kombinācijā ar lielas jaudas siltumsūkņiem, atgūstot siltumenerģiju no upes ūdens vai kanalizācijas notekūdeņiem.


Svarīgi notikumi kopš pārskata perioda sākuma

No 15.03.2020. uzņēmums ir ierobežojis klientu pieeju abonentu daļai un kasei. Nepieciešamie dati dzīvokļu rēķinu sagatavošanai tiek izsniegti izmantojot tālruni, uz e-pastu daina@bauskassiltums.lv vai rekini@bauskassiltums.lv, SMS vai WhatsApp uz 29441316, www.bauskassiltums.lv reģistrējoties rādījumu ziņošanai. Pasliktinoties klientu spējai norēķināties par siltumenerģijas pakalpojumu, uzņēmumam pastāv riski savlaicīgi norēķināties ar piegādātājiem un pildīt ilgtermiņa saistības. Dalībnieku sapulce apstiprinājusi Valdes locekļa pilnvaru termiņu līdz 2025.gada 27.maijam. Maija mēnesī veikta šķeldas katla starpsezonas apkope un nepieciešamie remontdarbi lai sagatavotos jaunajai apkures sezonai. Noslēgts šķeldas piegādes līgums ar SIA RAJA_KT par šķeldas piegādēm jaunajā apkures sezonā par zemāku cenu.

Priekšlikumi par uzņēmuma peļņas izlietošanu vai zaudējumu segšanu

Priekšlikumi par peļņas izlietošanu vai zaudējumu segšanu tiks sagatavoti par 2020.finanšu gadu kopumā.

ILMĀRS RŪSIS



paraksts

2020. gada 5.augusts

PELNAS VAI ZAUDĒJUMU APRĒKINS

(klasificēts pēc izdevumu funkcijas)

	Piezīmes numurs	2020.gada 1.pusgads EUR	2019.gads EUR
Neto apgrozījums	1	807 167	1 448 715
<i>b) no citiem pamatdarbības veidiem</i>		807 167	1 448 715
Pārdotās produkcijas ražošanas pašizmaksa, pārdoto preču vai Bruto peļņa vai zaudējumi	2	<u>-710 275</u>	<u>-1 403 082</u>
		96 892	45 633
Administrācijas izmaksas	3	-75 258	-148 394
Pārējie saimnieciskās darbības ieņēmumi	4	61 770	123 540
Pārējās saimnieciskās darbības izmaksas	5		-9 803
Pārējie procentu ieņēmumi un tamlīdzīgi ieņēmumi	6	230	901
<i>b) no citām personām</i>		230	901
Procentu maksājumi un tamlīdzīgas izmaksas	7	-2 025	-4 355
<i>b) citām personām</i>		-2 025	-4 355
Peļņa vai zaudējumi pirms uzņēmumu ienākuma nodokļa		<u>81 609</u>	<u>7 522</u>
Peļņa vai zaudējumi pēc uzņēmumu ienākuma nodokļa		<u>81 609</u>	<u>7 522</u>
Pārskata gada peļņa vai zaudējumi		<u><u>81 609</u></u>	<u><u>7 522</u></u>

ILMĀRS RŪSIS




paraksts

2020. gada 5.augusts

Pārskatu sagatavoja:

SANDRA ŠĪMANE



paraksts

BILANCE

AKTĪVS	Piezīmes numurs	30.06.2020	31.12.2019
		EUR	EUR
Ilgtermiņa ieguldījumi			
Pamatlīdzekļi (pamatlīdzekļi, ieguldījuma īpašumi un bioloģiskie aktīvi)			
Nekustāmie īpašumi:		513 623	539 123
<i>a) zemes gabali, ēkas un inženierbūves</i>		513 623	539 123
Tehnoloģiskās iekārtas un ierīces		1 733 875	1 813 885
Pārējie pamatlīdzekļi un inventārs		11 353	15 062
Pamatlīdzekļu izveidošana un nepabeigto celtniecības objektu izmaksas			
Pamatlīdzekļi kopā	8	2 258 851	2 368 070
Ilgtermiņa ieguldījumi kopā		2 258 851	2 368 070
Apgrozāmie līdzekļi			
Krājumi			
Izejvielas, pamatmateriāli un palīgmateriāli	9	1 447	1 447
Krājumi kopā		1 447	1 447
Debitori			
Pircēju un pasūtītāju parādi	10	334 779	483 103
Citi debitori	11	8 216	3 742
Nākamo periodu izmaksas	12	1 344	3 050
Debitori kopā		344 339	489 895
Nauda	13	174 933	70 843
Apgrozāmie līdzekļi kopā		520 719	562 185
AKTĪVS KOPĀ		2 779 570	2 930 255

BILANCE

PASĪVS	Piezīmes numurs	30.06.2020	31.12.2019
		EUR	EUR
Pašu kapitāls			
Akciju vai daļu kapitāls (pamatkapitāls)	14	1 080 087	1 080 087
Nesadalītā peļņa:			
a) iepriekšējo gadu nesadalītā peļņa vai nesegtie zaudējumi		24 151	16 629
b) Pārskata gada peļņa vai zaudējumi		81 609	7 522
Pašu kapitāls kopā		1 185 847	1 104 238
Kreditori			
Ilgtermiņa parādi			
Aizņēmumi no kredītiestādēm	15	765 150	765 150
Nākamo periodu ieņēmumi	16	658 880	658 880
Ilgtermiņa parādi kopā		1 424 030	1 424 030
Īstermiņa parādi			
Aizņēmumi no kredītiestādēm	17	15 303	61 212
No pircējiem saņemtie avansi		13 136	27 341
Parādi piegādātājiem un darbuzņēmējiem	18	30 174	153 426
Nodokļi un valsts sociālās apdrošināšanas obligātās iemaksas	19	19 438	15 232
Pārējie kreditori	20	18 109	
Nākamo periodu ieņēmumi	21	61 770	123 540
Uzkrātās saistības	22	11 763	21 236
Īstermiņa parādi kopā		169 693	401 987
Kreditori kopā		1 593 723	1 826 017
PASĪVS KOPĀ		2 779 570	2 930 255

ILMĀRS RŪSIS




paraksts

2020. gada 5. augusts

Pārskatu sagatavoja:

SANDRA ŠĪMANE



paraksts

NAUDAS PLŪSMAS PĀRSKATS PAR 2020.gada 1.pusgadu
Ar netiešo metodi sagatavota naudas plūsmas pārskata shēma

	2020.gada 1.pusgads	2019.gads
I. Pamatdarbības naudas plūsma		
1. Peļņa (+) vai zaudējumi (-) pirms ārkārtas posteņiem un nodokļiem korekcijas:	81609	7522
a) pamatlīdzekļu nolietojums (+)	112073	230069
b) nemateriālo ieguldījumu vērtības norakstījumi (+)		
c) uzkrājumu veidošana (izņēmot uzkrājumus nedrošiem parādiem)		
d) peļņa (-) vai zaudējumi (+) no ārvalstu valūtas kursu svārstībām		
e) pārējie procentu ieņēmumi un tamlīdzīgi ieņēmumi	-230	-901
f) procentu maksājumi un tamlīdzīgas izmaksas	2025	4355
2. Peļņa vai zaudējumi pirms apgrozāmo līdzekļu un īstermiņa saistību atlikumu izmaiņu ietekmes krekcijām	195477	241045
a) debitoru parādu atlikumu pieaugums (-) vai samazinājums (+)	145556	38642
b) krājumu atlikumu pieaugums (-) vai samazinājums (+)		39
c) piegādātājiem, darbuizpildītājiem un pārējiem kreditoriem maksājamo parādu atlikumu pieaugums (+) vai samazinājums (-)	-186385	-131404
3. Bruto pamatdarbības naudas plūsma	154648	148322
4. Izdevumi procentu maksājumiem	-2025	-4355
5. Izdevumi uzņēmuma ienākuma nodokļa maksājumiem		
6. Naudas plūsma pirms ārkārtas posteņiem	152623	143967
7. Naudas plūsma no ārkārtas posteņiem		
8. Pamatdarbības neto naudas plūsma	152623	143967
II. Ieguldīšanas darbības naudas plūsma		
1. Radniecīgo vai asociēto uzņēmumu akciju vai daļu iegāde		
2. Ieņēmumi no radniecīgo vai asociēto uzņēmumu akciju vai daļu atsavināšanas		
3. Pamatlīdzekļu un nemateriālo ieguldījumu iegāde	-2854	-60899
4. Ieņēmumi no pamatlīdzekļu un nemateriālo ieguldījumu pārdošanas		
5. Izsniegtie aizdevumi		
6. Ieņēmumi no aizdevumu atmaksas		
7. Saņemtie procenti	230	901
8. Saņemtās dividendes		
9. Ieguldīšanas darbības neto naudas plūsma	-2624	-59998
III. Finansēšanas darbības naudas plūsma		
1. Ieņēmumi no akciju un obligāciju emisijas vai kapitāla līdzdalības daļu ieguldījumiem		
2. Saņemtie aizņēmumi		
3. Saņemtās subsīdijas, dotācijas, dāvinājumi vai ziedojumi		
4. Izdevumi aizņēmumu atmaksāšanai	-45909	-91818
5. Izdevumi nomāta pamatlīdzekļa izpirkumam		
7. Finansēšanas darbības neto naudas plūsma	-45909	-91818
IV. Ārvalstu valūtu kursu svārstību rezultāts		
V. Pārskata gada neto naudas plūsma pieaugums (+), samazinājums (-)	104090	-7849
VI. Naudas un tās ekvivalentu atlikums pārskata gada sākumā	70843	78692
VII. Naudas un tās ekvivalentu atlikums pārskata gada beigās	174933	70843

SIA "Bauskas siltums"**Pašu kapitāla izmaiņu pārskats par 2020.gada 1. pusgadu**

	Daļu kapitāls	Iepriekšējo gadu nesadalītā peļņa	Pārskata gada nesadalītā peļņa	Kopā
	1	2	3	4
Uz 31.12.2018	1 080 087	9 789	6 840	1 096 716
Iepriekšējā gada peļņa pārnesta uz pārskata gada nesadalīto peļņu		6 840	-6 840	0
Pārskata gada peļņa			7 522	7 522
Uz 31.12.2019	1 080 087	16 629	7 522	1 104 238
Iepriekšējā gada peļņa pārnesta uz pārskata gada nesadalīto peļņu		7 522	-7 522	0
Pārskata perioda nesadalītā peļņa			81609	81 609
Uz 30.06.2020	1 080 087	24 151	81 609	1 185 847

Valdes loceklis



ILMĀRS RŪSIS

Finanšu pārskata pielikums

Apgrozījums ir gada laikā gūtie ieņēmumi no uzņēmuma pamatdarbības – preču pārdošanas un pakalpojumu sniegšanas bez pievienotās vērtības nodokļa.

Darbības veids	2020.gada 1.pusgads	2019.gads
	EUR	EUR
Siltumenerģijas ražošana Bauskas pilsētā	787 554	1 420 667
Pakalpojumu sniegšanas ieņēmumi	19 613	28 048
Kopā	807 167	1 448 715

- (2) **Pārdotās produkcijas ražošanas pašizmaksa, pārdoto preču vai sniegto pakalpojumu iegādes izmaksas**
 Neto apgrozījuma gūšanai izlietotās produkcijas, preču vai pakalpojumu izmaksas ražošanas vai iegādes pašizmaksā.

	2020.gada 1.pusgads	2019.gads
	EUR	EUR
Materiālās izmaksas	484 201	954 910
Pamatlīdzekļu nolietojums (vērtības samazinājuma korekcija) ^{2.1}	112 073	230 069
Personāla darba samaksa	80 124	160 993
Valsts sociālās apdrošināšanas maksājumi un UDVRN	17 599	35 803
Pārējās ražošanas izmaksas	15 227	20 256
Nekustāmā īpašuma nodoklis	1 051	1 051
Kopā	710 275	1 403 082

- (3) **Administrācijas izmaksas**

	2020.gada 1.pusgads	2019.gads
	EUR	EUR
Aministrācijas personāla izmaksas	58 028	114 211
Valsts sociālās apdrošināšanas maksājumi un UDVRN	13 979	27 514
Gada pārskata revīzijas izmaksas		1 200
Pārējās administrācijas izmaksas	2 087	2 552
Sakaru izmaksas	942	2 482
Kredītiestāžu pakalpojumi	222	435
Kopā	75 258	148 394

- (4) **Pārējie saimnieciskās darbības ieņēmumi**

	2020.gada 1.pusgads	2019.gads
	EUR	EUR
Kohēzijas fonda atbalsta finansējums ^{4.1}	61 770	123 540
Kopā	61 770	123 540

- (5) **Pārējās saimnieciskās darbības izmaksas**

	2020.gada 1.pusgads	2019.gads
	EUR	EUR
Nedrošiem parādiem uzkrājumu palielinājums		6 190
Bezcerīgie (zaudētie) parādi		3 027
Personāla ilgtspējas pasākumu izdevumi (materiālie bērū pabalsti, u.c)		586
Kopā	0	9 803

(6) Pārējie procentu ieņēmumi un tamlīdzīgi ieņēmumi

	2020.gada 1.pusgads	2019.gads
	EUR	EUR
Procenti par kavētiem maksājumiem	230	901
Kopā	230	901

(7) Procentu maksājumi un tamlīdzīgas izmaksas

	2020.gada 1.pusgads	2019.gads
	EUR	EUR
Valsts Kasei procenti par aizdevumu	2 025	4 355
Kopā	2 025	4 355

(8) Pamatlīdzekļu kustības pārskats

	Ēkas un būves	Iekārtas un mašīnas	Pārējie pamatlīdzekļi	Pamatlīdzekļu izveidošana un nepabeigto celtniecības objektu izmaksas	Pamatlīdzekļu kopā
	EUR	EUR	EUR	EUR	EUR
Sākotnējā vērtība 01.01.2020	1 579 572	3 052 337	109 468		4 741 377
Iegādāts		1 928	926		2 854
Likvidēts		-588	-6 560		-7 148
Pārklasificēts					
Sākotnējā vērtība 30.06.2020	1 579 572	3 053 677	103 834		4 737 083
Uzkrātais nolietojums 01.01.2020	1 040 449	1 238 452	94 406	x	2 373 307
Aprēķinātais nolietojums	25 500	81 938	4 635	x	112 073
Izslēgts		-588	-6 560	x	-7 148
Pārklasificēts				x	
Uzkrātais nolietojums 30.06.2020	1 065 949	1 319 802	92 481	x	2 478 232
Atlikusi vērtība 01.01.2020	539 123	1 813 885	15 062		2 368 070
Atlikusi vērtība 30.06.2020	513 623	1 733 875	11 353		2 258 851

(9) Krājumi

	30.06.2020	31.12.2019
	EUR	EUR
Materiāli	1 326	1 326
Degviela	121	121
Kopā	1 447	1 447

(10) Pircēju un pasūtītāju parādi

	30.06.2020	31.12.2019
	EUR	EUR
Pircēju un pasūtītāju parādu uzskaites vērtība	453 804	602 128
Uzkrājumi šaubīgiem parādiem	-119 025	-1 19 025
Bilances vērtība	334 779	483 103

(11) Citi debitori

	30.06.2020	31.12.2019
	EUR	EUR
UDVRN pārmaxsa	42	
PVN pārmaxsa	5 830	0
PVN nosaņemtajiem avansiem	1 415	3 733
PVN par neapmaksātiem rēķiniem	663	
Avansa maksājumi piegādātājiem par pakalpojumiem	266	9
Kopā	8 216	3 742

(12) Nākamo periodu izmaksas

	30.06.2020	31.12.2019
	EUR	EUR
Apdrošināšana	1 344	1 857
Laikraksti, reklāmas katalogos un tml.		1 193
Kopā	1 344	3 050

(13) Nauda

	30.06.2020		31.12.2019	
	Valūta	EUR	Valūta	EUR
Skaidras naudas atlikumi	EUR	49		15
Latvijā reģistrētās kredītiestādēs	EUR	174 884		70 828
Kopā	X	174 933	X	70 843

(14) Akciju vai daļu kapitāls (pamatkapitāls)

Pamatojoties uz Bauskas novada domes 2016.gada 28.aprīļa lēmumu "Par līdzekļu piešķiršanu SIA ""Bauskas siltums" pamatkapitāla palielināšanai, sabiedrībai tika piešķirti un ieskaitīti naudas līdzekļi 150000 EUR apmērā. LR Uzņēmumu reģistrā 2016.gada 1.jūnijā reģistrētas pamatkapitāla izmaiņas.

	30.06.2020	31.12.2019
	EUR	EUR
Parasto Daļu skaits	1 080 087	1 080 087
Nominālvērtība	€ 1.00	€ 1.00
Pamatkapitāls kopā	1 080 087	1 080 087

Ilgtermiņa parādi**(15) Aizņēmumi no kredītiestādēm**

Ilgtermiņa aizņēmumi, kas atmaksājami ilgāk kā 5 gados	% likme	Atmaksas termiņš	Summa valūta	30.06.2020 EUR	31.12.2019 EUR
VK aizdevuma līgums Nr.A1/1/15/622 no 20.11.2015	0.6%	20.11.2035	EUR	520 302	520 302
Kopā	X	X	X	520 302	520 302
Ilgtermiņa aizņēmumi					
VK aizdevuma līgums Nr.A1/1/15/622 no 20.11.2015			EUR	244 848	244 848
Kopā	X	X	X	244 848	244 848
Ilgtermiņa aizņēmumi kopā	X	X	X	765 150	765 150

Valsts kases aizdevums nodrošināts ar Bauskas novada domes galvojumu.

(16) Nākamo periodu ieņēmumi

Saņemto finansiālā atbalsta summu iekļauj pārskata gadu ieņēmumos, atbilstoši iegādātā pamatlīdzekļa kārtējā gada nolietojuma un vērtības norakstījumu summu daļām, kuras attiecas uz saņemto finansiālo atbalstu.

Ilgtermiņa nākamo periodu ieņēmumi	30.06.2020 EUR	31.12.2019 EUR
Kohēzijas fonda atbalsta finansējums	658 880	658 880
Kopā	658 880	658 880

Īstermiņa parādi**(17) Aizņēmumi no kredītiestādēm**

	% likme	Atmaksas termiņš	Summa valūta	30.06.2020 EUR	31.12.2019 EUR
VK aizdevuma līgums Nr.A1/1/15/622 no 20.11.2015	0.50%		EUR	15 303	61 212
Īstermiņa aizņēmumi kopā	X	X	X	15 303	61 212

(18) Parādi piegādātājiem un darbuņēmējiem

Kreditoru saistības par pārskata gada decembra mēnesī saņemtajiem pakalpojumiem.

	30.06.2020 EUR	31.12.2019 EUR
Laskana mežs	20 874	44 543
Filter		3 780
Enefit SIA	4 698	104 111
AJ Power	3 818	
Pārējie piegādātāji	784	992
Kopā	30 174	153 426

(19) Nodokļi un valsts sociālās apdrošināšanas obligātās iemaksas

	30.06.2020	31.12.2019
	EUR	EUR
Pievienotās vērtības nodoklis		10653
Iedzīvotāju ienākuma nodoklis	5 350	
Sociālās apdrošināšanas obligātās iemaksas	10 629	
Uzņēmējdarbības riska nodeva		
Daba resursu nodoklis	3 459	4 579
Kopā	19 438	15 232

	Atlikums 31.12.2019	Aprēķināts 2020.gada 1.pusgads	Samaksāts 2020.gada 1.pusgads	Atlikums 30.06.2020
	EUR	EUR	EUR	EUR
Pievienotās vērtības nodoklis	10653	114038	130 521	-5 830
Iedzīvotāju ienākuma nodoklis	0	23151	17 801	5 350
Sociālās apdrošināšanas obligātās iemaksas	0	45812	35 183	10 629
Uzņēmējdarbības riska nodeva	0	53	95	-42
Dabas resursu nodoklis	4579	8600	9 720	3 459
Nekustamā īpašuma nodoklis	0	1051	1 051	0
Kopā	15 232	192 705	194 371	13 566

Tai skaitā:	31.12.2019	30.06.2020
	EUR	EUR
Nodokļu pārmaxsa	0	-5 872
Nodokļu parāds	15 232	19 438

(20) Pārējie kreditori**Īstermiņa pārējie kreditori**

Darba samaksa

Kopā

	30.06.2020	31.12.2019
	EUR	EUR
	18 109	
Kopā	18 109	0

(21) Īstermiņa nākamo periodu ieņēmumi

Kohēzijas fonda atbalsta finansējums

Kopā

	30.06.2020	31.12.2019
	EUR	EUR
	61 770	123 540
Kopā	61 770	123 540

(21) Uzkrātās saistības

Atvaļinājuma rezerve par neizmantotiem atvaļinājumiem

Uzkrātās saistības piegādātājiem

Uzkrātie % par aizdevumu Valsts Kasei

Kopā

	30.06.2020	31.12.2019
	EUR	EUR
	10 762	10 762
		9 418
	1 001	1 056
Kopā	11 763	21 236

(22) Uzņēmumā nodarbināto personu skaits

Vidējais uzņēmumā nodarbināto personu skaits gadā

	30.06.2020	31.12.2019
	25	23

(23) Personāla izmaksas

Izmaksu veids	30.06.2020	31.12.2019
Atlīdzība par darbu	138 152	275 204
Valsts sociālās apdrošināšanas maksājumi un UDVRN	31 578	63 317
Kopā	169 730	338 521

(24) Informācija par valdes locekļu atlīdzību

Izmaksu veids	30.06.2020	31.12.2019
Atlīdzība par darbu	13 078	25 059
Valsts sociālās apdrošināšanas iemaksas	2 787	6 037
Uzņēmējdarbības riska nodeva	2	4
Kopā	15 867	31 100


ILMĀRS RŪSIS

*paraksts*

2020. gada 5.augusts

Pārskatu sagatavoja:

SANDRA SĪMANE

*paraksts*