

SIA "BAUSKAS SILTUMS"

VRN 43603001681

Pārskats par 2022.gada 1.ceturksni

SATURS

	lpp
Saturs	2
Vadības ziņojums	3
Peļņas vai zaudējumu aprēķins	5
Bilance	6
Naudas plūsmas pārskats	8
Pašu kapitāla izmaiņu pārskats	9
Finanšu pārskatu pielikums	10.-16.

VADĪBAS ZINOJUMS

Darbības veids

SIA "BAUSKAS SILTUMS" komercdarbība nodrošina siltumenerģijas lietotājus Bauskas pilsētā ar centralizētu, nepārtrauktu, ekonomiski pamatotu, pieprasītajā daudzumā un vides aizsardzības nosacījumiem atbilstošu siltumapgādi. Komercsabiedrība pilda 3.03.2015 ar Bauskas novada domi noslēgto deleģēšanas līgumu par siltumapgādes pakalpojuma sniegšanu Bauskas pilsētas centralizētās siltumapgādes zonā, atbilstoši 31.01.2019. apstiprinātajai SIA BAUSKAS SILTUMS vidēja termiņa darbības stratēģijai 2019.- 2021. finanšu gadam. Uzņēmuma saimniecisko darbību vada valdes loceklis, kura pilnvaru termiņu Dalībnieku sapulce apstiprinājusi līdz 2025.gada 27 maijam.

Svarīgi notikumi kopš pārskata perioda sākuma

2022. gada 1. cet. raksturojas ar strauju energoresursu cenas pieaugumu. Sakarā ar degvielas cenu pieaugumu kurināmās šķeldas cena palielinājās gan februārī gan martā, sasniedzot 27,5 EUR/MWh cenas robežu. Dabaszgāzes cena pašvaldības kopējā iepirkuma rezultātā sasniesusi 68 EUR/MWh, veidojot kopējās dabaszgāzes izmaksas 90 EUR/MWh. Tajā pašā laikā gāzes biržas cenas ir turpinājušas pieaugt un sasniesušas 110 EUR/MWh robežas.

Janvārī tika veikti vairāki uzlabojumi šķeldas katla un kondensatora energoefektivitātes uzlabošanai, novērsti radušies defekti kustīgo grīdu hidrostacijas darbībā, novērsti temperatūras devēju defekti, panākta kondensatora darbība ar zemāku temperatūru.

Iespēju robežās pazemināti katlumājas izejas temperatūras parametri lai šķeldas izmantošanas koeficients būtu augstāks, zemāki trašu zudumi.

Sabiedrības īss darbības apraksts pārskata periodā un finansiālais stāvoklis

Uzņēmuma neto apgrozījums 2022.gada 3 mēnešos sasniedzis 681821 EUR. 2022. 1. cet uzņēmums ir noslēdzis ar neto peļņu 28491 EUR. Pamatkapitāls ir saglabājies iepriekšējā līmenī - 1 088 287 EUR (reģistrēts UR). Kopējie pircēju parādi pārskata periodā sastāda 391811 EUR salīdzinājumā ar 437858 EUR 2021. gada nogalē. Salīdzinājumā ar iepriekšējo periodu kopējie parādi samazinājušies.

Tiek pildītas VK saņemtā aizdevuma līguma saistības. Aizņēmuma summa šķeldas katla iegādei un uzstādīšanai samazinājušies līdz 658029 EUR.

Naudas līdzekļu atlikums pārskata perioda beigās sasniedz 302214 EUR un ir pieteikams saimnieciskās darbības nodrošināšanai.

Galvenie sabiedrību un nozari raksturojošie nefinanšu rādītāji

Atbilstoši vidēja termiņa darbības stratēģijai 2019.-2021. gadam, energoefektivitāte ir galvenais uzņēmuma stratēģiskais mērķis. Iepriekšējos gados realizētie energoefektivitātes pasākumi uzņēmumam ļāvuši izpildīt MK 243 "Noteikumi par energoefektivitātes prasībām licencēta vai reģistrēta energoapgādes komersanta valdījumā esošām centralizētām siltumapgādes sistēmām un to atbilstības pārbaudes kārtību" noteiktās prasības.

2022.gada 3 mēn. realizētās siltumenerģijas apjoms ir samazinājies par 13,4%, attiecīgi patērētās dabaszgāzes patēriņš sarucis par 46,2%, bet ar šķeldu saražotās enerģijas apjoms saglabājies iepriekšējā līmenī (pieaudzis par 3 %).

SIA BAUSKAS SILTUMS iekļauts VID Padziļinātās sadarbības programmas Bronzas līmeņa dalībnieku reģistrā (kopumā 5244 uzņēmumi 2021.gadā). Pamats dalībai VID Padziļinātās sadarbības programmas Bronzas līmeņa dalībnieku reģistrā ir komersanta saimnieciskās darbības finanšu un nefinanšu rādītāju pozitīvais rezultāts, vienlaicīgi neuzliekot administratīvo slogu nodokļu maksātājiem. Turpinās sadarbība ar A/S Kredītinformācijas Birojs (KIB), lai mazinātu uzņēmuma finanšu riskus.

Periods	Realizētā siltumenerģija	Katlu mājā saražota enerģija MWh			Zudumi siltumtrasēs		Vid. Ārg. Temp.
	MWh	Gāzes k.	Šķelda	Kopā	MWh	%	⁰ C
2021.gads 1.cet	14624	5113	10492	15605	689	4.5	-2.9
2022.gads 1.cet	12665	2749	10811	13560	642	4.82	0.6
%	-13.4	-46.2	3.0	-13.1	-6.8	-	-

Nākotnes izredzes un turpmākā attīstība

Sakarā ar 2021.gada nogalē strauji augošajām elektroenerģijas un dabasgāzes cenām (dabasgāzes cena pieaugusi trīs reizes), kurām 2022.gada sākumā seko arī šķeldas cenas pieaugums, 2022.gads būs ļoti lielu izaicinājumu gads. Energo resursu cenām nesamazinoties būs jāpaaugstina siltumenerģijas tarifs, taču iedzīvotāju nespēja norēķināties par siltumenerģiju radīs apgrozāmo līdzekļu trūkumu.

Pētniecības darbi un attīstības pasākumi


Uz gada pārskata sagatavošanas brīdi kapitāldaļu turētājam ir iesniegta SIA BAUSKAS SILTUMS vidējā termiņa darbības stratēģija no 2022.gada līdz 2024. finansu gadam, kura kopumā neparedz būtiskus ieguldījumus CSS.

Esošās neadekvātās energoresursu cenas nedod iespēju ilgtermiņa ieguldījumu plānošanā un nav arī pieejamas AER tehnoloģijas pamatslodzes nodrošināšanai. "Bez kurināmā tehnoloģiju" (siltumsūkņi ar jaudu 3-4 MW) ieviešana Bauskā būtu izvērtējama un pielietojama siltumenerģijas atgūšanai no pilsētas notekūdeņiem (pieejama temperatūra 10⁰ C Dambja ielā). Augstās elektroenerģijas cenas kavē šo tehnoloģiju ieviešanu. Jāizvērtē iespēja propāna gāzes LPG izmantošana esošajos gāzes katlos krīzes situācijā. 2022. gada aprīļa beigās LPG cena sasniedz 56 EUR/MWh un tā ir kokurētspējīga salīdzinājumā ar LNG.

Priekšlikumi par uzņēmuma peļņas izlietošanu vai zaudējumu segšanu

Priekšlikumi par peļņas izlietojumu vai zaudējumu segšanu tiks pievienoti SIA BAUSKAS SILTUMS 2022. finansu gada pārskatam.

ILMĀRS RŪSIS



2022. gada 25.aprīlis


paraksts

PELNAS VAI ZAUDEJUMU APRĒKINS

(klasificēts pēc izdevumu funkcijas)

	Piezīmes numurs	2022.gada 1.ceturksnis EUR	2021.gads EUR
Neto apgrozījums	I	681 821	1 584 047
<i>b) no citiem pamatdarbības veidiem</i>		681 821	1 584 047
Pārdotās produkcijas ražošanas pašizmaksa, pārdoto preču vai	2	-638 093	-1 421 247
Bruto peļņa vai zaudējumi		43 728	162 800
Administrācijas izmaksas	3	-33 099	-155 502
Pārējie saimnieciskās darbības ieņēmumi	4	17 259	69 036
Pārējās saimnieciskās darbības izmaksas	5		-32 628
Pārējie procentu ieņēmumi un tamlīdzīgi ieņēmumi	6	1 442	305
<i>b) no citām personām</i>		1 442	305
Procentu maksājumi un tamlīdzīgas izmaksas	7	-839	-3 597
<i>b) citām personām</i>		-839	-3 597
Peļņa vai zaudējumi pirms uzņēmumu ienākuma nodokļa		28 491	40 414
Peļņa vai zaudējumi pēc uzņēmumu ienākuma nodokļa		28 491	40 414
Pārskata gada peļņa vai zaudējumi		28 491	40 414

ILMĀRS RŪSIS



paraksts

2022. gada 25.aprīlis

Pārskatu sagatavoja:

SANDRA SĪMANE



paraksts

BILANCE

	Piezīmes numurs	31.03.2022 EUR	31.12.2021 EUR
AKTĪVS			
Ilgtermiņa ieguldījumi			
Pamatlīdzekļi (pamatlīdzekļi, ieguldījuma īpašumi un bioloģiskie aktīvi)			
Nekustāmie īpašumi:		543 696	557 643
<i>a) zemes gabali, ēkas un inženierbūves</i>		543 696	557 643
Tehnoloģiskās iekārtas un ierīces		1 447 286	1 488 173
Pārējie pamatlīdzekļi un inventārs		1 002	1 210
Pamatlīdzekļu izveidošana un nepabeigto celtniecības objektu izmaksas			
Pamatlīdzekļi kopā	8	1 991 984	2 047 026
Ilgtermiņa ieguldījumi kopā		1 991 984	2 047 026
Apgrozāmie līdzekļi			
Krājumi			
Izejvielas, pamatmateriāli un palīgmateriāli	9	2 101	2 101
Krājumi kopā		2 101	2 101
Debitori			
Pircēju un pasūtītāju parādi	10	391 811	437 858
Citi debitori	11	12 970	1 606
Nākamo periodu izmaksas	12	1 134	2 596
Debitori kopā		405 915	442 060
Nauda	13	302 214	218 407
Apgrozāmie līdzekļi kopā		710 230	662 568
AKTĪVS KOPĀ		2 702 214	2 709 594

BILANCE


	Piezīmes numurs	31.03.2022 EUR	31.12.2021 EUR
PASĪVS			
Pašu kapitāls			
Akciju vai daļu kapitāls (pamatkapitāls)	14	1 088 287	1 088 287
Nesadalītā peļņa:			
a) iepriekšējo gadu nesadalītā peļņa vai nesegtie zaudējumi		68 969	28 555
b) Pārskata gada peļņa vai zaudējumi		28 491	40 414
Pašu kapitāls kopā		1 185 747	1 157 256
Kreditori			
Ilgtermiņa parādi			
Aizņēmumi no kredītiestādēm	15	612 120	612 120
Nākamo periodu ieņēmumi	16	575 312	575 312
Ilgtermiņa parādi kopā		1 187 432	1 187 432
Īstermiņa parādi			
Aizņēmumi no kredītiestādēm	17	45 909	61 212
No pircējiem saņemtie avansi		10 607	14 990
Parādi piegādātājiem un darbuzņēmējiem	18	156 291	162 054
Nodokļi un valsts sociālās apdrošināšanas obligātās iemaksas	19	37 445	26 059
Pārējie kreditori	20	15 516	
Nākamo periodu ieņēmumi	21	51 777	69 036
Uzkrātās saistības	22	11 490	31 555
Īstermiņa parādi kopā		329 035	364 906
Kreditori kopā		1 516 467	1 552 338
PASĪVS KOPĀ		2 702 214	2 709 594

ILMĀRS RŪSIS



paraksts

2022. gada 25.aprīlis

Pārskatu sagatavoja:
SANDRA SĪMANE


paraksts


NAUDAS PLŪSMAS PĀRSKATS PAR 2022.gada 1.ceturksni
Ar netiešo metodi sagatavota naudas plūsmas pārskata shēma

I. Pamatdarbības naudas plūsma	2022.gads	2021.gads
1. Peļņa (+) vai zaudējumi (-) pirms ārkārtas posteņiem un nodokļiem	28491	40414
korekcijas:		
a) pamatlīdzekļu nolietojums (+)	55042	223005
b) nemateriālo ieguldījumu vērtības norakstījumi (+)		
c) uzkrājumu veidošana (izņemot uzkrājumus nedrošiem parādiem)		
d) peļņa (-) vai zaudējumi (+) no ārvalstu valūtas kursu svārstībām		
e) pārējie procentu ieņēmumi un tamlīdzīgi ieņēmumi	-1442	-305
f) procentu maksājumi un tamlīdzīgas izmaksas	839	3597
2. Peļņa vai zaudējumi pirms apgrozāmo līdzekļu un īstermiņa saistību atlikumu izmaiņu ietekmes korekcijām	82930	266711
a) debitoru parādu atlikumu pieaugums (-) vai samazinājums (+)	36 145	-34023
b) krājumu atlikumu pieaugums (-) vai samazinājums (+)		-1149
c) piegādātājiem, darbuizņēmējiem un pārējiem kreditoriem maksājamo parādu atlikumu pieaugums (+) vai samazinājums (-)	-20 568	-24301
3. Bruto pamatdarbības naudas plūsma	98507	207238
4. Izdevumi procentu maksājumiem	-839	-3597
5. Izdevumi uzņēmuma ienākuma nodokļa maksājumiem		
6. Naudas plūsma pirms ārkārtas posteņiem	97668	203641
7. Naudas plūsma no ārkārtas posteņiem		
8. Pamatdarbības neto naudas plūsma	97668	203641
II. Ieguldīšanas darbības naudas plūsma		
1. Radniecīgo vai asociēto uzņēmumu akciju vai daļu iegāde		
2. Ieņēmumi no radniecīgo vai asociēto uzņēmumu akciju vai daļu atsavināšanas		
3. Pamatlīdzekļu un nemateriālo ieguldījumu iegāde	0	-115721
4. Ieņēmumi no pamatlīdzekļu un nemateriālo ieguldījumu pārdošanas		
5. Izsniegtie aizdevumi		
6. Ieņēmumi no aizdevumu atmaksas		
7. Saņemtie procenti	1442	305
8. Saņemtās dividendes		
9. Ieguldīšanas darbības neto naudas plūsma	1442	-115416
III. Finansēšanas darbības naudas plūsma		
1. Ieņēmumi no akciju un obligāciju emisijas vai kapitāla līdzdalības daļu ieguldījumiem		
2. Saņemtie aizņēmumi		
3. Saņemtās subsīdijas, dotācijas, dāvinājumi vai ziedojumi		
4. Izdevumi aizņēmumu atmaksāšanai	-15303	-61212
5. Izdevumi nomāta pamatlīdzekļa izpirkumam		
7. Finansēšanas darbības neto naudas plūsma	-15303	-61212
IV. Ārvalstu valūtu kursu svārstību rezultāts		
V. Pārskata gada neto naudas plūsma pieaugums (+), samazinājums (-)	83807	27013
VI. Naudas un tās ekvivalentu atlikums pārskata gada sākumā	218407	191394
VII. Naudas un tās ekvivalentu atlikums pārskata gada beigās	302214	218407

SIA "Bauskas siltums"**Pašu kapitāla izmaiņu pārskats par 2022.gada 1.ceturksni**

	Daļu kapitāls	Iepriekšējo gadu nesadalītā peļņa	Pārskata gada nesadalītā peļņa	Kopā
	1	2	3	4
Uz 31.12.2020	1 088 287	24 151	4 404	1 116 842
Iepriekšējā gada peļņa pārnesta uz pārskata gada nesadalīto peļņu		4 404	-4 404	
Pārskata gada peļņa			40 414	40 414
Uz 31.12.2021	1 088 287	28 555	40 414	1 157 256
Iepriekšējā gada peļņa pārnesta uz pārskata gada nesadalīto peļņu		40 414	-40 414	
Pārskata perioda nesadalītā peļņa			28491	28 491
Uz 31.03.2022	1 088 287	68 969	28 491	1 185 747

Valdes loceklis



ILMĀRS RŪSIS

Finanšu pārskata pielikums

- (1) Apgrozījums ir gada laikā gūtie ieņēmumi no uzņēmuma pamatdarbības – preču pārdošanas un pakalpojumu sniegšanas bez pievienotās vērtības nodokļa.

Darbības veids	2022.gada 1.ceturksnis	2021.gads
	EUR	EUR
Siltumenerģijas ražošana Bauskas pilsētā	674 383	1 545 650
Pakalpojumu sniegšanas ieņēmumi	7 438	38 397
Kopā	681 821	1 584 047

- (2) Pārdotās produkcijas ražošanas pašizmaksa, pārdoto preču vai sniegto pakalpojumu iegādes izmaksas
Neto apgrozījuma gūšanai izlietotās produkcijas, preču vai pakalpojumu izmaksas ražošanas vai iegādes pašizmaksā.

	2022.gada 1.ceturksnis	2021.gads
	EUR	EUR
Materiālās izmaksas	526 225	954 580
Pamatlīdzekļu nolietojums (vērtības samazinājuma korekcija) ^{2.1}	55 041	223 005
Personāla darba samaksa	38 145	184 228
Valsts sociālās apdrošināšanas maksājumi un UDVRN	8 257	39 365
Pārējās ražošanas izmaksas	9 374	19 018
Nekustāmā īpašuma nodoklis	1 051	1 051
Kopā	638 093	1 421 247

- (3) Administrācijas izmaksas

	2022.gada 1.ceturksnis	2021.gads
	EUR	EUR
Aministrācijas personāla izmaksas	25 964	121 751
Valsts sociālās apdrošināšanas maksājumi un UDVRN	6 125	28 721
Gada pārskata revīzijas izmaksas		1 200
Pārējās administrācijas izmaksas	679	2 058
Sakaru izmaksas	277	1 481
Kredītiestāžu pakalpojumi	54	291
Kopā	33 099	155 502

- (4) Pārējie saimnieciskās darbības ieņēmumi

	2022.gada 1.ceturksnis	2021.gads
	EUR	EUR
Kohēzijas fonda atbalsta finansējums ^{4.1}	17 259	69 036
Kopā	17 259	69 036

- (5) Pārējās saimnieciskās darbības izmaksas

	2022.gada 1.ceturksnis	2021.gads
	EUR	EUR
Nedrošiem parādiem uzkrājumu palielinājums		32 208
Bezcerīgie (zaudētie) parādi		103
Personāla ilgtspējas pasākumu izdevumi		317
Kopā	0	32 628

(6) Pārējie procentu ieņēmumi un tamlīdzīgi ieņēmumi

	2022.gada 1.ceturksnis	2021.gads
	EUR	EUR
Procenti par kavētiem maksājumiem	12	305
Kreditora prasības izpilde- atlīdzība par zaudējumu (Senergo, elektrība)	1 430	
Kopā	1 442	305

(7) Procentu maksājumi un tamlīdzīgas izmaksas

	2022.gada 1.ceturksnis	2021.gads
	EUR	EUR
Valsts Kasei procenti par aizdevumu	839	3 597
Kopā	839	3 597

(8) Pamatlīdzekļu kustības pārskats

	Zeme	Ēkas un būves	Iekārtas un mašīnas	Pārējie pamatlīdzekļi	Pamatlīdzekļi kopā
	EUR	EUR	EUR	EUR	EUR
Sākotnējā vērtība 31.12.2021	8 200	1 694 599	3 053 677	103 489	4 859 965
Iegādāts					
Likvidēts					
Pārklasificēts					
Sākotnējā vērtība 31.03.2022	8 200	1 694 599	3 053 677	103 489	4 859 965
Uzkrātais nolietojums 31.12.2021	x	1 145 156	1 565 504	102 279	2 812 939
Aprēķinātais nolietojums	x	13 947	40 887	208	55 042
Izslēgts	x				
Pārklasificēts	x				
Uzkrātais nolietojums 31.12.2021	x	1 159 103	1 606 391	102 487	2 867 981
Atlikusī vērtība 31.12.2021	8 200	549 443	1 488 173	1 210	2 047 026
Atlikusī vērtība 31.03.2022	8 200	535 496	1 447 286	1 002	1 991 984

(9) Krājumi

	31.03.2022	31.12.2021
	EUR	EUR
Materiāli	1 958	1 958
Degviela	143	143
Kopā	2 101	2 101

(10) Pircēju un pasūtītāju parādi

	31.03.2022	31.12.2021
	EUR	EUR
Pircēju un pasūtītāju parādu uzskaites vērtība	552 522	601 833
Uzkrājumi šaubīgiem parādiem	-160 711	-163 975
Bilances vērtība	391 811	437 858

(11) Citi debitori

	31.03.2022	31.12.2021
	EUR	EUR
PVN no saņemtajiem avansiem	1 137	1 606
PVN par neapmaksātiem rēķiniem	11 833	0
Kopā	12 970	1 606

(12) Nākamo periodu izmaksas

	31.03.2022	31.12.2021
	EUR	EUR
Apdrošināšana	1 134	1 980
Laikraksti, likumu krājumi		616
Kopā	1 134	2 596

(13) Nauda

	31.03.2022	31.12.2021
	EUR	EUR
Skaidras naudas atlikumi	77	104
Latvijā reģistrētās kredītiestādēs	302 137	218 303
Kopā	302 214	218 407

(14) Akciju vai daļu kapitāls (pamatkapitāls)

	31.03.2022	31.12.2021
	EUR	EUR
Parasto Daļu skaits	1 088 287	1 088 287
Nominālvērtība	€ 1.00	€ 1.00
Pamatkapitāls kopā	1 088 287	1 088 287

Ilgtermiņa parādi**(15) Aizņēmumi no kredītiestādēm**

Ilgtermiņa aizņēmumi, kas atmaksājami ilgāk kā 5 gados	% likme	Atmaksas termiņš	Summa valūta	31.03.2022 EUR	31.12.2021 EUR
VK aizdevuma līgums Nr.A1/1/15/622 no 20.11.2015	0.6%	20.11.2035	EUR	367 272	428 484
Kopā	X	X	X	367 272	428 484
Ilgtermiņa aizņēmumi					
VK aizdevuma līgums Nr.A1/1/15/622 no 20.11.2015			EUR	244 848	244 848
Kopā	X	X	X	244 848	244 848
Ilgtermiņa aizņēmumi kopā	X	X	X	612 120	673 332

Valsts kases aizdevums nodrošināts ar Bauskas novada domes galvojumu.

(16) Nākamo periodu ieņēmumi

Ilgtermiņa ieņēmumi, kuru samaksas termiņš ir ilgāks par 5 gadiem	31.03.2022 EUR	31.12.2021 EUR
Kohēzijas fonda atbalsta finansējums	299 168	299 168
Kopā	299 168	299 168
Ilgtermiņa ieņēmumi		
Kohēzijas fonda atbalsta finansējums	276 144	276 144
Kopā	276 144	276 144
Ilgtermiņa aizņēmumi kopā	575 312	575 312

Saņemto finansiālā atbalsta summu iekļauj pārskata gadu ieņēmumos, atbilstoši iegādātā pamatlīdzekļa kārtējā gada nolietojuma un vērtības norakstījumu summu daļām, kuras attiecas uz saņemto finansiālo atbalstu.

Īstermiņa parādi**(17) Aizņēmumi no kredītiestādēm**

	% likme	Atmaksas termiņš	Summa valūta	31.03.2022 EUR	31.12.2021 EUR
VK aizdevuma līgums Nr.A1/1/15/622 no 20.11.2015	0.50%		EUR	45 909	61 212
Īstermiņa aizņēmumi kopā	X	X	X	45 909	61 212

(18) Parādi piegādātājiem un darbuzņēmējiem

Kreditoru saistības par pārskata gada decembra mēnesī saņemtajiem pakalpojumiem.

	31.03.2022 EUR	31.12.2021 EUR
Raja K.T.	87 348	58 083
Filter		1 231
Enefit SIA		101 970
Ignitis	13 367	
Latvenergo	54 816	
Pārējie piegādātāji	760	770
Kopā	156 291	162 054

(19) Nodokļi un valsts sociālās apdrošināšanas obligātās iemaksas

	31.03.2022	31.12.2021
	EUR	EUR
Pievienotās vērtības nodoklis	16728	17917
Iedzīvotāju ienākuma nodoklis	3 392	
Sociālās apdrošināšanas obligātās iemaksas	7 047	
Uzņēmējdarbības riska nodeva	8	
Daba resursu nodoklis	10 270	8 142
Kopā	37 445	26 059

	Atlikums	Aprēķināts	Samaksāts	Atlikums
	31.12.2021	2022.gada	2022.gada	31.03.2022
	EUR	1.ceturksnis	1.ceturksnis	EUR
Pievienotās vērtības nodoklis	17917	44708	45 897	16 728
Iedzīvotāju ienākuma nodoklis		10057	6 665	3 392
Sociālās apdrošināšanas obligātās iemaksas		20750	13 703	7 047
Uzņēmējdarbības riska nodeva	0	24	16	8
Dabas resursu nodoklis	8142	10270	8 142	10 270
Nekustamā īpašuma nodoklis	0	1051	1 051	0
Kopā	26 059	86 860	75 474	37 445

Tai skaitā:	31.12.2021	31.03.2022
	EUR	EUR
Nodokļu pārmaxsa		
Nodokļu parāds	26 059	37 445

(20) Pārējie kreditori

	31.03.2022	31.12.2021
	EUR	EUR
Īstermiņa pārējie kreditori		
Darba samaksa	15 516	
Kopā	15 516	0

(21) Īstermiņa nākamo periodu ieņēmumi

	31.03.2022	31.12.2021
	EUR	EUR
Kohēzijas fonda atbalsta finansējums	51 777	69 036
Kopā	51 777	69 036

(22) Uzkrātās saistības

	31.03.2022	31.12.2021
	EUR	EUR
Atvaļinājuma rezerve par neizmantotiem atvaļinājumiem	10 651	10 651
Uzkrātās saistības piegādātājiem		20 027
Uzkrātie % par aizdevumu Valsts Kasei	839	877
Kopā	11 490	31 555

(23) Uzņēmumā nodarbināto personu skaits

	31.03.2022	31.12.2021
Vidējais uzņēmumā nodarbināto personu skaits gadā	22	23


(24) Personāla izmaksas

Izmaksu veids	31.03.2022	31.12.2021
Atlīdzība par darbu	64 109	305 979
Valsts sociālās apdrošināšanas maksājumi un UDVRN	14 382	68 086
Kopā	78 491	374 065

(25) Informācija par valdes locekļu atlīdzību

Izmaksu veids	31.03.2022	31.12.2021
Atlīdzība par darbu	6 000	26 000
Valsts sociālās apdrošināšanas iemaksas	1 246	5 400
Uzņēmējdarbības riska nodeva	1	4
Kopā	7 247	31 404


ILMĀRS RŪSIS

*paraksts*

2022. gada 25. aprīlis

Pārskatu sagatavoja:

SANDRA SĪMANE

*paraksts*