

SIA "BAUSKAS SILTUMS"

VRN 43603001681

Pārskats par 2021.gada 1.pusgadu

SATURS

	lpp
Saturs	2
Vadības ziņojums	3
Peļņas vai zaudējumu aprēķins	5
Bilance	6
Naudas plūsmas pārskats	8
Pašu kapitāla izmaiņu pārskats	9
Finanšu pārskatu pielikums	10.-16.

VADĪBAS ZINOJUMS

Darbības veids

SIA "BAUSKAS SILTUMS" komercdarbība nodrošina siltumenerģijas lietotājus Bauskas pilsētā ar centralizētu, nepārtrauktu, ekonomiski pamatotu, pieprasītajā daudzumā un vides aizsardzības nosacījumiem atbilstošu siltumapgādi. Komercsabiedrība pilda 3.03.2015 ar Bauskas novada domi noslēgto deleģēšanas līgumu par siltumapgādes pakalpojuma sniegšanu Bauskas pilsētas centralizētās siltumapgādes zonā, atbilstoši 31.01.2019. apstiprinātajai SIA BAUSKAS SILTUMS vidēja termiņa darbības stratēģijai 2019.- 2021. finanšu gadam.

Svarīgi notikumi kopš pārskata perioda sākuma

Ir uzsācies vidēja termiņa darbības stratēģijas 2019.-2021. trešais plānošanas gads. Neraugoties uz nelabvēlīgo epidemioloģisko situāciju, uzņēmums turpina siltumenerģijas ražošanu un piegādi CSS pieslēgtajām ēkām. Ierobežota ir klientu pieeju abonentu daļai, kasei. Nepieciešamie dati dzīvokļu rēķinu sagatavošanai tiek iesniegti, izmantojot tālruni, epastu, SMS, WhatsApp uz 29441316, kā arī www.bauskassiltums.lv reģistrējoties rādījumu ziņošanai. SIA "MODUSS HOLDING" ir pabeidzis finanšu darījumu ar SIA "WINDAU" par koģenerācijas stacijas iegādi un izsaka vēlmi piegādāt siltumenerģiju katlumājai. Starp abām pusēm noslēgts nodomu protokols par vēlmi uzsākt koģenerācijas stacijas darbu šg oktobrī. Pabeigti sagatavošanās darbi siltumtrases posma rekonstrukcijai Salātu 20-28 posmā. Objektā piegādāti izolētie cauruļvadi un komplektējošās sastāvdaļas, izstrādāts būvprojekts, sagatavota dokumentācija būvniecības un būvuzraudzības pakalpojuma iepirkumam. Maijā pabeigta šķeldas katla stapsezonas apkope un remontdarbi. Atlikti vienīgi remondarbi pelnu transporttiera aktīvo daļu nomaiņai rudenī pēc detaļu saņemšanas no rūpnīcas.

Sabiedrības īss darbības apraksts pārskata periodā un finansiālais stāvoklis

Bauskas CSS klienti 2021. gadā tika nodrošināti ar nepārtrauktu siltumenerģijas piegādi apkurei un karstā ūdens sagatavošanas vajadzībām atbilstoši piegādes līgumos noteiktajiem parametriem. **Uzņēmuma neto apgrozījums 2021. gada 6 mēnešos sasniedzis 864949 EUR.** Salīdzinot ar 6630599 EUR gadu iepriekš. Straujš pieaugums saistīts galvenokārt ar siltumenerģijas realizācijas apjoma palielināšanos par 23%, jo vid. ārējais temperatūra (iepriekšējos gados apmēram 0 °C) apkures sezonā pazeminājusies būtiski no 3,6 °C līdz minus 0,7 °C. **2021. Finanšu gada 1. pusgadu uzņēmums ir beidzis ar neto peļņu 68447 EUR apmērā.** Tiek pildītas Valsts kasē ņemtā aizdevuma līguma saistības. Naudas līdzekļu atlikums pārskata perioda beigās sasniedz 317052 EUR un ir pietiekams saimnieciskās darbības nodrošināšanai.

Galvenie sabiedrību un nozari raksturojošie nefinanšu rādītāji

Atbilstoši vidēja termiņa darbības stratēģijai 2019.-2021. gadam, energoefektivitāte ir galvenais uzņēmuma stratēģiskais mērķis. Iepriekšējos gados realizētie energoefektivitātes pasākumi uzņēmumam ļāvuši izpildīti MK 243 "Noteikumi par energoefektivitātes prasībām licencēta vai reģistrēta energoapgādes komersanta valdījumā esošām centralizētām siltumapgādes sistēmām un to atbilstības pārbaudes kārtību" noteiktās prasības. 2021. gada 1. pusgadā realizētās siltumenerģijas apjoms ir pieaudzis par 23%, bet patērētās dabasgāzes patēriņš pieaudzis 2.4 reizes. Ar šķeldu saražotās enerģijas apjoms nedaudz samazinājies. Vēsāko laika apstākļu dēļ no šķeldas saražotās enerģijas apjoms katlumājā veido 72%, bet gāzes īpatsvars 28%.

Periods	Realizētā siltumenerģija	Katlu mājā saražota enerģija MWh			Zudumi siltumtrasēs		Vid. Ārg. Temp. °C
		MWh	Gāzes k.	Šķelda	Kopā	MWh	
2020.gada 1. pusgads	15907	2517	15160	17677	1478	8.5	3.6
2021.gada 1. pusgads	19613	6166	15425	21591	1614	7.61	-0.7
%	23.3	145.0	1.8	22.1	9.2	-	-

Nākotnes izredzes un turpmākā attīstība

SIA BAUSKAS SILTUMS vidējā termiņa darbības stratēģija no 2019. līdz 2021. finanšu gadam. 2021. gadā paredzēta siltumtrases posma Salātu 20 - Salātu 28 rekonstrukcija. Projekts tiks realizēts 2021. gada rudenī, būvdarbus veicot vienlaicīgi ar A/S DIĀNA Tirdzniecības centra siltumapgādes būvniecību Salātu ielā 24, tādējādi pieslēdzot jaunu patērētāju CSA. Projekts ietilpst arī energoefektivitātes uzlabošanas plānā (sakarā ar elektroenerģijas patēriņu virs 500 MWh) un par tā realizāciju jāinformē BVKB.


Pētniecības darbi un attīstības pasākumi

WINDAU koģenerācijas stacija pēc zemesgrāmatas datiem nonākusi SIA MODUS HOLDING īpašumā. Īpašnieks plāno 2021. gada rudenī uzsākt elektroenerģijas ražošanu no atjaunotā gāzes dzinēja, nododot Bauskas CSS sistēmai apmēram 2 MW siltumenerģijas. 2022. gadā plānots papildus uzstādīt jaunu 2 MW gāzes dzinēju. Panākot vienošanos par ekonomiski izdevīgu iepirkuma cenu, koģenerācijas stacija varētu nodrošināt pilsētu vasaras periodā un pamatslodzi apkures sezonā, savukārt šķeldas katlu darbināt apkures sezonā, bet gāzes katlus maksimumslodzēs un avārijas gadījumā. Rezultātā pie 2021. gada 1.pusgada laika apstākļiem gāzes īpatsvars 28 % enerģijas bilanci tiktu būtiski samazināts, atjaunojot siltumenerģijas iepirkšanu no koģenerācijas stacijas.

Priekšlikumi par uzņēmuma peļņas izlietošanu vai zaudējumu segšanu

Priekšlikumi par peļņas izlietošanu vai zaudējumu segšanu tiks sagatavoti par 2021. finanšu gadu kopumā

ILMĀRS RŪSIS



paraksts


2021. gada 5.augusts

PELNAS VAI ZAUDĒJUMU APREĶINS

(klasificēts pēc izdevumu funkcijas)

	Piezīmes numurs	2021.gada 1.pusgads EUR	2020.gads EUR
Neto apgrozījums	1	864 949	1 361 215
<i>b) no citiem pamatdarbības veidiem</i>		864 949	1 361 215
Pārdotās produkcijas ražošanas pašizmaksa, pārdoto preču vai Bruto peļņa vai zaudējumi	2	-755 693	-1 243 829
Administrācijas izmaksas	3	-73 680	-149 540
Pārējie saimnieciskās darbības ieņēmumi	4	34 518	69 036
Pārējās saimnieciskās darbības izmaksas	5	-18	-28 848
Pārējie procentu ieņēmumi un tamlīdzīgi ieņēmumi	6	194	349
<i>b) no citām personām</i>		194	349
Procentu maksājumi un tamlīdzīgas izmaksas	7	-1 823	-3 979
<i>b) citām personām</i>		-1 823	-3 979
Peļņa vai zaudējumi pirms uzņēmumu ienākuma nodokļa		68 447	4 404
Peļņa vai zaudējumi pēc uzņēmumu ienākuma nodokļa		68 447	4 404
Pārskata gada peļņa vai zaudējumi		68 447	4 404

ILMĀRS RŪSIS




paraksts

2021. gada 5.augusts

Pārskatu sagatavoja:

SANDRA SĪMANE



paraksts

BILANCE

	Piezīmes numurs	30.06.2021 EUR	31.12.2020 EUR
AKTĪVS			
Ilgtermiņa ieguldījumi			
Pamatlīdzekļi (pamatlīdzekļi, ieguldījuma īpašumi un bioloģiskie aktīvi)			
Nekustāmie īpašumi:		469 371	495 494
<i>a) zemes gabali, ēkas un inženierbūves</i>		469 371	495 494
Tehnoloģiskās iekārtas un ierīces		1 569 946	1 651 872
Pārējie pamatlīdzekļi un inventārs		2 653	6 944
Pamatlīdzekļu izveidošana un nepabeigto celtniecības objektu izmaksas		38 010	
Pamatlīdzekļi kopā	8	2 079 980	2 154 310
Ilgtermiņa ieguldījumi kopā		2 079 980	2 154 310
Apgrozāmie līdzekļi			
Krājumi			
Izejvielas, pamatmateriāli un palīgmateriāli	9	952	952
Krājumi kopā		952	952
Debitori			
Pircēju un pasūtītāju parādi	10	252 825	403 623
Citi debitori	11	2 256	1 650
Nākamo periodu izmaksas	12	1 362	2 764
Debitori kopā		256 443	408 037
Nauda	13	317 052	191 394
Apgrozāmie līdzekļi kopā		574 447	600 383
AKTĪVS KOPĀ		2 654 427	2 754 693

BILANCE

PASĪVS	Piezīmes numurs	30.06.2021	31.12.2020
		EUR	EUR
Pašu kapitāls			
Akciju vai daļu kapitāls (pamatkapitāls)	14	1 088 287	1 088 287
Nesadalītā peļņa:			
a) iepriekšējo gadu nesadalītā peļņa vai neseptie zaudējumi		28 555	24 151
b) Pārskata gada peļņa vai zaudējumi		68 447	4 404
Pašu kapitāls kopā		1 185 289	1 116 842
Kreditori			
Ilgtermiņa parādi			
Aizņēmumi no kredītiestādēm	15	673 332	673 332
Nākamo periodu ieņēmumi	16	644 348	644 348
Ilgtermiņa parādi kopā		1 317 680	1 317 680
Īstermiņa parādi			
Aizņēmumi no kredītiestādēm	17	30 606	61 212
No pircējiem saņemtie avansi		14 034	14 576
Parādi piegādātājiem un darbuzņēmējiem	18	24 499	102 889
Nodokļi un valsts sociālās apdrošināšanas obligātās iemaksas	19	24 764	38 121
Pārējie kreditori	20	14 066	14 799
Nākamo periodu ieņēmumi	21	34 518	69 036
Uzkrātās saistības	22	8 971	19 538
Īstermiņa parādi kopā		151 458	320 171
Kreditori kopā		1 469 138	1 637 851
PASĪVS KOPĀ		2 654 427	2 754 693

ILMĀRS RŪSIS

paraksts

2021. gada 5. augusts

Pārskatu sagatavoja:

SANDRA SĪMANE

paraksts


NAUDAS PLŪSMAS PĀRSKATS PAR 2021.gada 1.pusgadu
Ar netiešo metodi sagatavota naudas plūsmas pārskata shēma

	2021.gada 1.pusgads	2020.gads
I. Pamatdarbības naudas plūsma		
1. Peļņa (+) vai zaudējumi (-) pirms ārkārtas posteņiem un nodokļiem	68447	4404
korekcijas:		
a) pamatlīdzekļu nolietojums (+)	112340	224814
b) nemateriālo ieguldījumu vērtības norakstījumi (+)		
c) uzkrājumu veidošana (izņemot uzkrājumus nedrošiem parādiem)		
d) peļņa (-) vai zaudējumi (+) no ārvalstu valūtas kursu svārstībām		
e) pārējie procentu ieņēmumi un tamlīdzīgi ieņēmumi	-194	-349
f) procentu maksājumi un tamlīdzīgas izmaksas	1823	3979
2. Peļņa vai zaudējumi pirms apgrozāmo līdzekļu un īstermiņa saistību atlikumu izmaiņu ietekmes korekcijām	182416	232848
a) debitoru parādu atlikumu pieaugums (-) vai samazinājums (+)	151594	81858
b) krājumu atlikumu pieaugums (-) vai samazinājums (+)		495
c) piegādātājiem, darbuizpildītājiem un pārējiem kreditoriem maksājamo parādu atlikumu pieaugums (+) vai samazinājums (-)	-138107	-96348
3. Bruto pamatdarbības naudas plūsma	195903	218853
4. Izdevumi procentu maksājumiem	-1823	-3979
5. Izdevumi uzņēmuma ienākuma nodokļa maksājumiem		
6. Naudas plūsma pirms ārkārtas posteņiem	194080	214874
7. Naudas plūsma no ārkārtas posteņiem		
8. Pamatdarbības neto naudas plūsma	194080	214874
II. Ieguldīšanas darbības naudas plūsma		
1. Radniecīgo vai asociēto uzņēmumu akciju vai daļu iegāde		
2. Ieņēmumi no radniecīgo vai asociēto uzņēmumu akciju vai daļu atsavināšanas		
3. Pamatlīdzekļu un nemateriālo ieguldījumu iegāde	-38010	-2854
4. Ieņēmumi no pamatlīdzekļu un nemateriālo ieguldījumu pārdošanas		
5. Izsniegtie aizdevumi		
6. Ieņēmumi no aizdevumu atmaksas		
7. Saņemtie procenti	194	349
8. Saņemtās dividendes		
9. Ieguldīšanas darbības neto naudas plūsma	-37816	-2505
III. Finansēšanas darbības naudas plūsma		
1. Ieņēmumi no akciju un obligāciju emisijas vai kapitāla līdzdalības daļu ieguldījumiem		
2. Saņemtie aizņēmumi		
3. Saņemtās subsīdijas, dotācijas, dāvinājumi vai ziedojumi		
4. Izdevumi aizņēmumu atmaksāšanai	-30606	-91818
5. Izdevumi nomāta pamatlīdzekļa izpirkumam		
7. Finansēšanas darbības neto naudas plūsma	-30606	-91818
IV. Ārvalstu valūtu kursu svārstību rezultāts		
V. Pārskata gada neto naudas plūsma pieaugums (+), samazinājums (-)	125658	120551
VI. Naudas un tās ekvivalentu atlikums pārskata gada sākumā	191394	70843
VII. Naudas un tās ekvivalentu atlikums pārskata gada beigās	317052	191394

SIA "Bauskas siltums"
Pašu kapitāla izmaiņu pārskats par 2021.gada 1.pusgadu

	Daļu kapitāls	Iepriekšējo gadu nesadalītā peļņa	Pārskata gada nesadalītā peļņa	Kopā
	1	2	3	4
Uz 31.12.2019	1 080 087	16 629	7 522	1 104 238
Iepriekšējā gada peļņa pārnesta uz pārskata gada nesadalīto peļņu		7 522	-7 522	0
Pārskata gada peļņa			4 404	4 404
Bauskas novada dome veic mantisko ieguldījumu pamatkapitālā	8200			8 200
Uz 31.12.2020	1 088 287	24 151	4 404	1 116 842
Iepriekšējā gada peļņa pārnesta uz pārskata gada nesadalīto peļņu		4 404	-4 404	0
Pārskata perioda nesadalītā peļņa			68447	68 447
Uz 30.06.2021	1 088 287	28 555	68 447	1 185 289

Valdes loceklis



ILMĀRS RŪSIS

Finanšu pārskata pielikums

- (1) Apgrozījums ir gada laikā gūtie ieņēmumi no uzņēmuma pamatdarbības – preču pārdošanas un pakalpojumu sniegšanas bez pievienotās vērtības nodokļa.

Darbības veids	2021.gada 1.pusgads	2020.gads
	EUR	EUR
Siltumenerģijas ražošana Bauskas pilsētā	848 951	1 325 803
Pakalpojumu sniegšanas ieņēmumi	15 998	35 412
Kopā	864 949	1 361 215

- (2) Pārdotās produkcijas ražošanas pašizmaksa, pārdoto preču vai sniegto pakalpojumu iegādes izmaksas
Neto apgrozījuma gūšanai izlietotās produkcijas, preču vai pakalpojumu izmaksas ražošanas vai iegādes pašizmaksā.

	2021.gada 1.pusgads	2020.gads
	EUR	EUR
Materiālās izmaksas	528 185	795 656
Pamatlīdzekļu nolietojums (vērtības samazinājuma korekcija) ^{2.1}	112 340	224 814
Personāla darba samaksa	82 070	164 960
Valsts sociālās apdrošināšanas maksājumi un UDVRN	17 422	36 293
Pārējās ražošanas izmaksas	14 625	21 055
Nekustāmā īpašuma nodoklis	1 051	1 051
Kopā	755 693	1 243 829

- (3) Administrācijas izmaksas

	2021.gada 1.pusgads	2020.gads
	EUR	EUR
Aministrācijas personāla izmaksas	57 722	115 804
Valsts sociālās apdrošināšanas maksājumi un UDVRN	13 617	27 897
Gada pārskata revīzijas izmaksas		1 200
Pārējās administrācijas izmaksas	1 548	2 563
Sakaru izmaksas	622	1 722
Kredītiestāžu pakalpojumi	171	354
Kopā	73 680	149 540

- (4) Pārējie saimnieciskās darbības ieņēmumi

	2021.gada 1.pusgads	2020.gads
	EUR	EUR
Kohēzijas fonda atbalsta finansējums ^{4.1}	34 518	69 036
Kopā	34 518	69 036

- (5) Pārējās saimnieciskās darbības izmaksas

	2021.gada 1.pusgads	2020.gads
	EUR	EUR
Nedrošiem parādiem uzkrājumu palielinājums		26 166
Bezcerīgie (zaudētie) parādi		2 572
Personāla ilgtspējas pasākumu izdevumi (bēru līdzjūt, vainags, u.c)	18	110
Kopā	18	28 848

(6) Pārējie procentu ieņēmumi un tamlīdzīgi ieņēmumi

	2021.gada 1.pusgads	2020.gads
	EUR	EUR
Procenti par kavētiem maksājumiem	194	349
Kopā	194	349

(7) Procentu maksājumi un tamlīdzīgas izmaksas

	2021.gada 1.pusgads	2020.gads
	EUR	EUR
Valsts Kasei procenti par aizdevumu	1 823	3 979
Kopā	1 823	3 979

(8) Pamatlīdzekļu kustības pārskats

	Zeme	Ēkas un būves	Iekārtas un mašīnas	Pārējie pamatlīdzekļi	Pamatlīdzekļu izveidošana un nepabeigto celtniecības objektu izmaksas	Pamatlīdzekļi kopā
	EUR	EUR	EUR	EUR	EUR	EUR
Sākotnējā vērtība 01.01.2021	8 200	1 579 572	3 053 677	102 995		4 744 444
Iegādāts					38 010	38 010
Likvidēts				-122		-122
Pārklasificēts						
Sākotnējā vērtība 30.06.2021	8 200	1 579 572	3 053 677	102 873	38 010	4 782 332
Uzkrātais nolietojums 01.01.2021	x	1 092 278	1 401 805	96 051	x	2 590 134
Aprēķinātais nolietojums	x	26 123	81 926	4 291	x	112 340
Izslēgts	x			-122	x	-122
Pārklasificēts	x				x	
Uzkrātais nolietojums 30.06.2021	x	1 118 401	1 483 731	100 220	x	2 702 352
Atlikusī vērtība 01.01.2021	8 200	487 294	1 651 872	6 944		2 154 310
Atlikusī vērtība 30.06.2021	8 200	461 171	1 569 946	2 653	38 010	2 079 980

(9) Krājumi

	30.06.2021	31.12.2020
	EUR	EUR
Materiāli	848	848
Degviela	104	104
Kopā	952	952

(10) Pircēju un pasūtītāju parādi

	30.06.2021	31.12.2020
	EUR	EUR
Pircēju un pasūtītāju parādu uzskaites vērtība	384 592	535 390
Uzkrājumi šaubīgiem parādiem	-131 767	-131 767
Bilances vērtība	252 825	403 623

(11) Citi debitori

	30.06.2021	31.12.2020
	EUR	EUR
PVN no saņemtajiem avansiem	1 508	1 562
Piegādātājiem nesamaksātais PVN nodoklis	628	
Avansa maksājumi piegādātājiem par pakalpojumiem	120	88
Kopā	2 256	1 650

(12) Nākamo periodu izmaksas

	30.06.2021	31.12.2020
	EUR	EUR
Apdrošināšana	1 362	1 975
Laikraksti, likumu krājumi		789
Kopā	1 362	2 764

(13) Nauda

	30.06.2021	31.12.2020
	EUR	EUR
Skaidras naudas atlikumi	153	41
Latvijā reģistrētās kredītiestādēs	316 899	191 353
Kopā	317 052	191 394

(14) Akciju vai daļu kapitāls (pamatkapitāls)

	30.06.2021	31.12.2020
	EUR	EUR
Parasto Daļu skaits	1 088 287	1 088 287
Nominālvērtība	€ 1.00	€ 1.00
Pamatkapitāls kopā	1 088 287	1 088 287

Ilgtermiņa parādi**(15) Aizņēmumi no kredītiestādēm**

Ilgtermiņa aizņēmumi, kas atmaksājami ilgāk kā 5 gados	% likme	Atmaksas termiņš	Summa valūta	30.06.2021	31.12.2020
VK aizdevuma līgums Nr.A1/1/15/622 no 20.11.2015	0.6%	20.11.2035	EUR	EUR	EUR
Kopā	X	X	X	428 484	428 484
Ilgtermiņa aizņēmumi					
VK aizdevuma līgums Nr.A1/1/15/622 no 20.11.2015			EUR	244 848	244 848
Kopā	X	X	X	244 848	244 848
Ilgtermiņa aizņēmumi kopā	X	X	X	673 332	673 332

Valsts kases aizdevums nodrošināts ar Bauskas novada domes galvojumu.

(16) Nākamo periodu ieņēmumi

Saņemto finansiālā atbalsta summu iekļauj pārskata gadu ieņēmumos, atbilstoši iegādātā pamatlīdzekļa kārtējā gada nolietojuma un vērtības norakstījumu summu daļām, kuras attiecas uz saņemto finansiālo atbalstu.

Ilgtermiņa nākamo periodu ieņēmumi	30.06.2021	31.12.2020
	EUR	EUR
Kohēzijas fonda atbalsta finansējums	644 348	644 348
Kopā	644 348	644 348

Īstermiņa parādi**(17) Aizņēmumi no kredītiestādēm**

Ilgtermiņa aizņēmumi	% likme	Atmaksas termiņš	Summa valūta	30.06.2021	31.12.2020
VK aizdevuma līgums Nr.A1/1/15/622 no 20.11.2015	0.50%		EUR	EUR	EUR
Īstermiņa aizņēmumi kopā	X	X	X	30 606	61 212

(18) Parādi piegādātājiem un darbuzņēmējiem

Kreditoru saistības par pārskata gada decembra mēnesī saņemtajiem pakalpojumiem.

	30.06.2021	31.12.2020
	EUR	EUR
Raja K.T.	15 319	55 177
Senergo	2 991	
Enefit SIA	5 003	47 028
Pārējie piegādātāji	1 186	684
Kopā	24 499	102 889

(19) Nodokļi un valsts sociālās apdrošināšanas obligātās iemaksas

	30.06.2021	31.12.2020
	EUR	EUR
Pievienotās vērtības nodoklis	3163	16947
Iedzīvotāju ienākuma nodoklis	6 219	5 648
Sociālās apdrošināšanas obligātās iemaksas	12 065	11 270
Uzņēmējdarbības riska nodeva	9	0
Daba resursu nodoklis	3 308	4 256
Kopā	24 764	38 121

	Atlikums	Aprēķināts	Samaksāts	Atlikums
	31.12.2020	2021.gada	2021.gada	30.06.2021
	EUR	1.pusgads	1.pusgads	EUR
	EUR	EUR	EUR	EUR
Pievienotās vērtības nodoklis	16947	54180	67 964	3 163
Iedzīvotāju ienākuma nodoklis	5 648	21872	21 301	6 219
Sociālās apdrošināšanas obligātās iemaksas	11 270	44786	43 991	12 065
Uzņēmējdarbības riska nodeva	0	50	41	9
Dabas resursu nodoklis	4256	17551	18 499	3 308
Nekustamā īpašuma nodoklis	0	1051	1 051	0
Kopā	38 121	139 490	152 847	24 764

Tai skaitā:	31.12.2020	30.06.2021
	EUR	EUR
Nodokļu pārmaksas	0	
Nodokļu parāds	38 121	24 764

(20) Pārējie kreditori

	30.06.2021	31.12.2020
	EUR	EUR
Īstermiņa pārējie kreditori		
Darba samaksa	14 066	14 799
Kopā	14 066	14 799

(21) Īstermiņa nākamo periodu ieņēmumi

	30.06.2021	31.12.2020
	EUR	EUR
Kohēzijas fonda atbalsta finansējums	34 518	69 036
Kopā	34 518	69 036

(22) Uzkrātās saistības

	30.06.2021	31.12.2020
	EUR	EUR
Atvaļinājuma rezerve par neizmantotiem atvaļinājumiem	8 064	8 064
Uzkrātās saistības piegādātājiem		10 517
Uzkrātie % par aizdevumu Valsts Kasei	907	957
Kopā	8 971	19 538

(23) Uzņēmumā nodarbināto personu skaits

	30.06.2021	31.12.2020
Vidējais uzņēmumā nodarbināto personu skaits gadā	23	23

(24) Personāla izmaksas

Izmaksu veids	30.06.2021	31.12.2020
Atlīdzība par darbu	139 792	280 764
Valsts sociālās apdrošināšanas maksājumi un UDVRN	31 039	64 190
Kopā	170 831	344 954

(25) Informācija par valdes locekļu atlīdzību

Izmaksu veids	30.06.2021	31.12.2020
Atlīdzība par darbu	14 000	25 078
Valsts sociālās apdrošināšanas iemaksas	2 908	5 344
Uzņēmējdarbības riska nodeva	2	4
Kopā	16 910	30 426


ILMĀRS RŪSIS

*paraksts*

2021. gada 5.augusts

Pārskatu sagatavoja:

SANDRA SĪMANE

*paraksts*